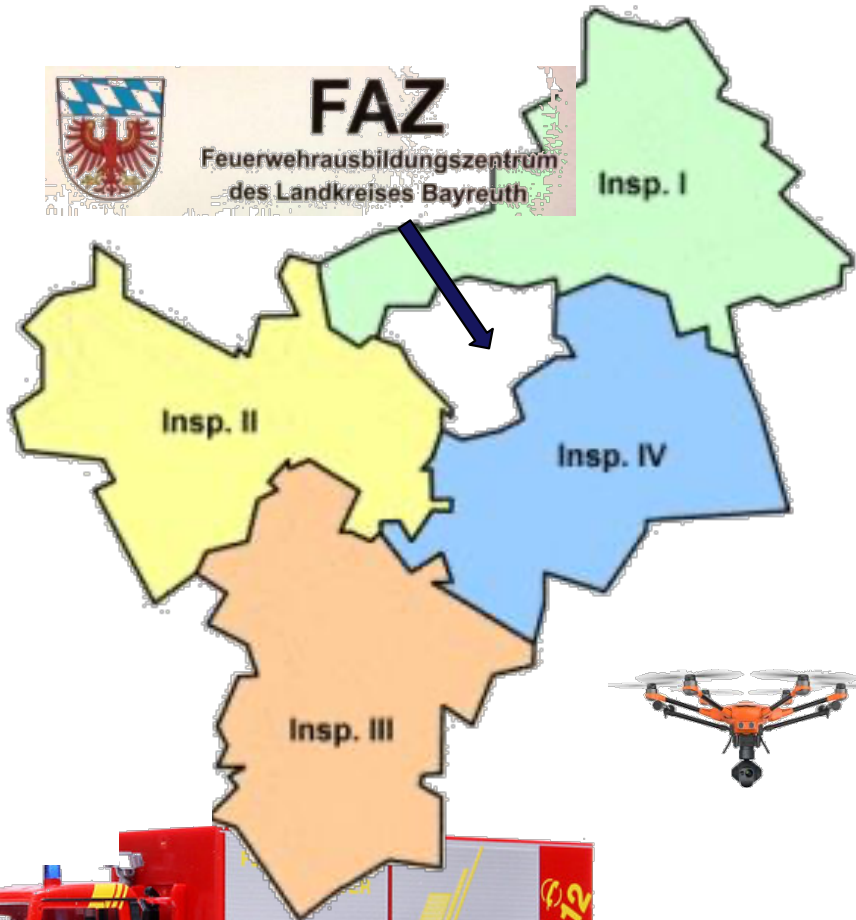



FF Landkreis Bayreuth



Ausbildungsangebot der Freiwilligen Feuerwehren im Lkr. Bayreuth

2020

Kommandantendienstversammlung
Sonntag, 24.05.2020 in Betzenstein

BITTE VORMERKEN

PSNV lädt ein zum Blaulichtgottesdienst am
18.10.2020 in Weidenberg

Jeder Einsatz der Hilfs- und Rettungsorganisationen ist anders ...
sowohl im technischen Bereich als auch bei der Verarbeitung der Eindrücke.

Wir laden alle Feuerwehrkameradinnen und Feuerwehrkameraden zum
Blaulichtgottesdienst ein.

Der ökumenische Gottesdienst findet am **Sonntag, 18.10.2020 um 9.30 Uhr**
in der evangelischen St. Michaelskirche am Gurtstein in **Weidenberg** statt.



Liebe Feuerwehrkameraden,
sehr geehrte Damen, sehr geehrte Herren,
der Ausbildungskatalog 2020 der Landkreis Feuerwehren
ist fertig gestellt und liegt vor.

Wir sind bemüht, die Lehrgänge den aktuellen Geschehnissen und
Anforderungen ständig anzupassen.

Sollten dennoch Dinge vermisst werden, oder Anregungen zu Veränderungen
bestehen, sollten mir die Wünsche mitgeteilt werden.

Nicht immer sind alle Dinge, die wünschenswert erscheinen, direkt umsetzbar,
aber im Zuge einer ständigen Optimierung des Angebotes ist mit Sicherheit
immer der eine oder andere kleine Schritt möglich.

Das Ausbildungsteam und ich freuen uns auf die interessierte Mitarbeit in
unseren Ausbildungen.

Harald Schöberl
Leiter der Ausbildungsinspektion

Impressum:

Ausbildungsinspektion der Freiwilligen Feuerwehren des Landkreises Bayreuth

Kreisbrandinspektor

Harald Schöberl

Telefon 09244 - 985396

Hauptstr. 54

Mobil 0170 - 6832715

91287 Plech

e-mail: harald.schoeberl@kfv-bayreuth.de

Auflage: 300 Stück

Ausgabe Nr. 22 - Stand: 11/2019

Der Ausbildungskatalog darf für die Feuerwehren des Landkreises Bayreuth kopiert werden.
Sonstige Verwendung / Vervielfältigung nur mit schriftlicher Genehmigung des Ausbildungs-
inspektors Harald Schöberl.

Ausbildungsplan 2020

Inhaltsverzeichnis:

Allgemeines:

Grußwort, Inhaltsverzeichnis, Ausbildungsteam, Lehrgangsvoraussetzungen

Seite:

3 - 6

Ausbildung für die Mannschaft

Modulare Truppausbildung	8 / 9
Ausbildung zum Sprechfunker Digitalfunk (im Rahmen der MTA Ausbildung)	11
Ausbildung Erste Hilfe FW (im Rahmen der MTA Ausbildung)	13
Dienstversammlung der Jugendwarte	15
Unterstützungspersonal für die Einsatzleitung - Basismodul	17
Personal für die Einsatzleitung - Training	19
Ausbildung zum Atemschutzgeräteträger	21
Ausbildung zum CSA-Träger	23
Ausbildung zum Maschinisten	25
Ausbildung Motorsäge	27
Absturzsicherung „Gerätesatz Absturzsicherung)	29
Schneide- & Spreiztechniken	31
Patientengerechte Rettung	33
Rettung schwergewichtiger Person	35
Öffentlichkeitsarbeit an der Einsatzstelle	37

Standortausbildung in der Feuerwehr und Lehrgänge zum Buchen

Ausbildung zum Sprechfunker Digitalfunk auf Inspektionsebene	41
Taktische Anwendung u. Verwaltung der Sprechgruppen im Bereich Digitalfunk	43
Zusammenarbeit ILS + Feuerwehr / Einsatznachsorge	45 / 47
Erste Hilfe aktuell – lebensrettende Sofortmaßnahmen im Feuerwehrdienst	49
Erste Hilfe aktuell – lebensrettende Sofortmaßnahmen speziell in der Kinderfeuerwehr	51
Erstmaßnahmen einer TSA/TSF Feuerwehr nach einem VU	53
Erstmaßnahmen und Erkennen einer Feuerwehr nach einem Gefahrgutunfall	55
Dekontamination bei CBRN Einsätzen	57
Ausbildung zum Träger von Wärmeschutzkleidung / Einsatzmöglichkeiten der Wärmebildkamera	59 / 61
Schaumtrainer / Einsatztaktik Wasserförderung	63 / 65
Schnittführung u. Fällschnitte	67
ILS – Ein Blick hinter die Kulissen	69
Drohnen im Feuerwehreinsatz - Grundlagen	71
Drohnen im Feuerwehreinsatz - Praxis	73
Einsatztaktik Gruppenführer	75
Feuerwehr-Einsatztraining – Deutsches Feuerwehr-Fitness-Abzeichen	76

Fortbildung für das Führungspersonal

Rechte und Möglichkeiten des Einsatzleiters	79
Einsatznachbearbeitung	81
Einführungsseminar für neu gewählte Kommandanten	83
Planspieltraining	85
ELW1 – Praxis	87

Dienstversammlungen & Sonstiges

Dienstversammlung für die Atemschutzverantwortlichen	89
Arbeitskreis Gefahrgutfeuerwehren	91
Löschzugausbildung	93
Tag der Ausbildung – Schwerpunkt Einsatzleitung	95
Brandschutzerziehung / Kinderfeuerwehr	97 / 99
Feuerlöschtrainer	101

Module für die Kdt. Dienstversammlungen

Modul: Atemschutzüberwachung + Kennzeichnung / Modul Gefahrgut	103 / 104
Modul: Wasserförderung / Modul: Führungsmappe	105 / 106
Modul: Zusammenarbeit Polizei + Feuerwehr / Modul: Einsatztaktik Waldbrand	107 / 108
Modul: Einsatznachbearbeitung	109
Lehrgangsübersicht nach Monaten	111

Anmeldeformular

112

Das Ausbildungsteam des Lkr. Bayreuth



KBM Jürgen Wunderlich
Kreisausbilder Sonderausbildung



KBI Harald Schöberl
Ausbildungsleiter +
Kreisausbilder THL



KBM Michael Güllner
Kreisausbilder Maschinist



KBM Alexander Schuster
Kreisausbilder Atemschutz



KBM Danny Hieckmann
Kreisausbilder Gefahrgut



KBM Sven Kaniewski
Kreisausbilder Einsatz+Führung



KBM Udo Müller
Kreisausbilder ILS+EDV



KBM Marco Kießling
Kreisausbilder Digitalfunk



KBM Marco Schreck
Kreisausbilder technische med. Rettung

Lehrgangsvoraussetzungen:

Lehrgang:

Voraussetzung:

Modulare Truppausbildung (MTA)	15 Jahre
Truppführer (TF) / MTA	18 Jahre, abgeschl. TM- bzw. MTA-Basisausbildung
Funk	abgeschl. TM- bzw. im Rahmen der MTA-Ausbildung
Unterstützungspersonal für EL	18 Jahre, abgeschl. TM- bzw. MTA- + Funkausbildung
Personal für die Einsatzleitung	18 Jahre, abgeschl. TM- bzw. MTA- + Funkausbildung
Atemschutz	18 Jahre, G26.3, TM- bzw. MTA- + Funkausbildung
CSA	18 Jahre, G26.3, abgeschl. Atemschutzausbildung
Wärmeschutzkleidung	18 Jahre, G26.3, abgeschl. Atemschutzausbildung
DEKON	18 Jahre, abgeschl. TM- bzw. MTA-Ausbildung
Motorsägenkurs	18 Jahre, aktives Feuerwehrmitglied, MTA-Ausbildung
Absturzsicherung	18 Jahre, abgeschl. MTA -Ausbildung
Maschinist	18 Jahre, abgeschl. TM- bzw. MTA- + Funkausbildung
Erste Hilfe im FW Dienst	18 Jahre, abgeschl. TM- bzw. MTA-Ausbildung
Rettung schwergewichtiger Person	18 Jahre, abgeschl. TM- bzw. MTA-Ausbildung
Spreiz- und Schneidtechnik	18 Jahre, abgeschl. TM- bzw. MTA-Ausbildung
Patientengerechte Rettung	18 Jahre, abgeschl. TM- bzw. MTA-Ausbildung
Einsatznachsorge	18 Jahre, abgeschl. TM- bzw. MTA-Ausbildung
Rechte und Möglichkeiten des Einsatzleiters	Gruppenführer
Einsatznachbearbeitung	Gruppenführer
ÖA an der Einsatzstelle	alle interessierten Feuerwehrkameraden
Wärmebildkamera (WBK)	Gruppenführer
Einsatztaktik Wasserförderung	Gruppenführer
Erstmaßnahmen nach einem VU	Gruppenführer
Einsatztaktik Gruppenführer	Gruppenführer
Erkennen von Gefahrgutunfällen	Gruppenführer
Planspieltraining	Gruppenführer
Drohnen im Feuerwehreinsatz	Gruppenführer

Lehrgänge für die Mannschaft



Modulare Truppausbildung MTA - Basisausbildung

Alle Termine und Ausweichtermine können auf der Homepage des KFV Bayreuth www.kfv-bayreuth.de eingesehen werden.

Nr.	Thema:
1	Lehrgangsorganisation
2.1	Organisation der Feuerwehr
2.2	Rechte und Pflichten
3	Grundlagen
4.1 + 4.2	Fahrzeugkunde – Theorie + Praxis
5.1	Persönliche Schutzausrüstung und erweiterte PSA
5.2	Spezielle persönliche Schutzausrüstung
5.3 + 5.4	Löschgeräte – Theorie + Praxis
5.5 + 5.6	Schläuche und Armaturen – Theorie + Praxis
5.7	Geräte für die einfache Hilfeleistung
5.8	Geräte für die erweiterte Hilfeleistung
5.9	Rettungsgeräte – Theorie
5.10	Rettungsgeräte – Praxis Knoten und Stiche
5.11	Rettungsgeräte – Praxis Leitern
5.12	Rettung
5.13	Beleuchtungs-, Warngeräte
6.1	Lebensrettende Sofortmaßnahmen (Erste Hilfe)
6.2	Physische und psychische Belastungen im Einsatz
7.1	Verhalten im Einsatz und in der Öffentlichkeit
7.2	Hygiene im Einsatz
8	Verhalten bei Gefahr
9.1	Löschwasserversorgung – Theorie
9.2	Löschwasserentnahme – Praxis
9.3	Löschen – Anwendung im Brandeinsatz
9.4	Handhabung von Hohlstrahlrohren – Praxis
9.5	Einheiten im Löscheinsatz – Theorie
9.6	Einheiten im Löscheinsatz – Praxis 1
9.7	Einheiten im Löscheinsatz – Praxis 2
9.8	Einheiten im Löscheinsatz – Praxis 3
9.9	Einheiten im Löscheinsatz – Praxis 4
9.10	Einheiten im Löscheinsatz – Praxis 5
10.1 + 10.2	Sichern gegen Absturz – Theorie + Praxis
11.1	Einheiten im Hilfeleistungseinsatz – Theorie
11.2	Einheiten im Hilfeleistungseinsatz - Praxis 1
11.3	Einheiten im Hilfeleistungseinsatz - Praxis 2
11.4	Einheiten im Hilfeleistungseinsatz - Praxis 3
11.5 + 11.6	Einsatzübung 1 + 2
11.7	Einsatzübung 3
12.1	Gefahren und Kennzeichnung
12.2	ABC-Gefahrstoffe – Verhalten im Einsatz
13	Fahrzeugtechnik (alternative Antriebe)
14.1	Rechtsgrundlagen (Funk)
14.2	Grundlagen des Digitalfunks
14.3	Gerätekunde und -bedienung
14.4	Grundsätze des Sprechfunkbetriebes
14.5 + 14.6	Sprechfunk – Übungen mit Fahrzeug- u. Handfunkgeräten

Modulare Truppausbildung MTA - Basisausbildung

Kreisbrandinspektor:	Telefon:	Telefax:
Winfried Prokisch – Inspektion I	09272 - 96081 Mobil: 0171 - 5114190	09272 - 96198
Armin Meyer - Inspektion II	09279 - 354 Mobil: 0160 - 8428418	03222 - 9814331
Stefan Steger - Inspektion III	09243 – 701915 Mobil: 0176 - 24653639	09243 – 7017523
Kerstin Schmidt - Inspektion IV	09278 - 1201 Mobil: 0171 - 9953862	0921 - 7593040

Ziel: Der Ausbildungsteilnehmer soll lernen, grundlegende Tätigkeiten eines Truppmanns innerhalb der Gruppe, Staffel und des Trupps ausüben zu können u. selbstständig einen Trupp führen können .

Voraussetzung: Mindestalter 15 Jahre

Dauer: gem. Plan MTA Basisausbildung (Theorie + Praxis)

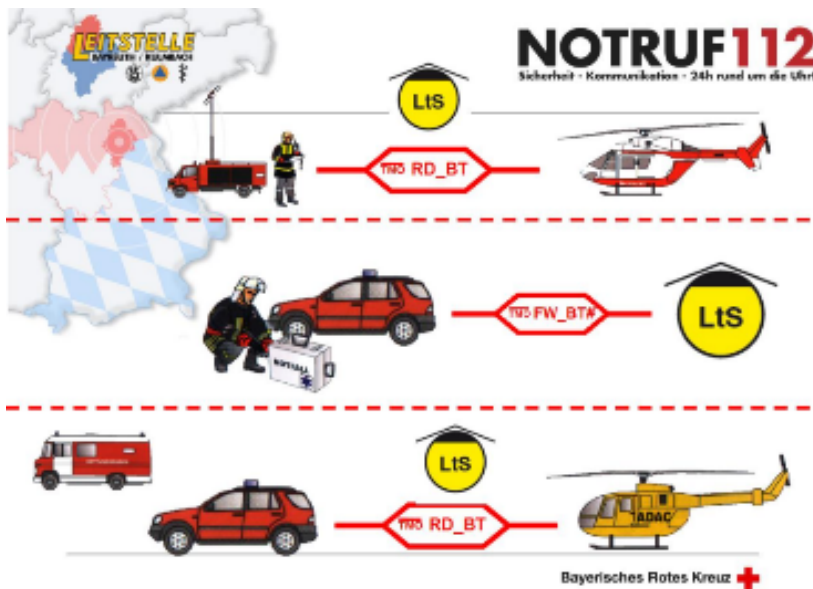
Nachweis: Theorie (Fragebogen) & Praxisübung

Termin / Ort: Siehe gesonderten Ausbildungsplan der jeweiligen Inspektion, rechtzeitig herausgegeben vom zuständigen Kreisbrandinspektor und auf der Homepage des KFV Bayreuth, www.kfv-bayreuth.de

Anmeldeschluss: Inspektion I – 15.10.2020 Inspektion II – 15.09.2020
Inspektion III – 15.10.2020 Inspektion IV – 15.09.2020

Anmeldung: Schriftlich bei dem jeweils zuständigen Kreisbrandinspektor





Ausbildung zum Sprechfunker Digitalfunk im Rahmen der MTA-Ausbildung

<u>Ausbildungsleiter:</u>	Kreisbrandmeister Marco Kießling Tannenstr. 11 95466 Weidenberg e-mail: marco.kiessling@kfv-bayreuth.de	Telefon Mobil	09278 - 1201 0170 - 8666863
<u>Ziel:</u>	Der Lehrgangsteilnehmer muss die Betriebsarten DMO / TMO kennen, die wesentlichen Bestandteile eines Sprechfunkgerätes und die verschiedenen Gerätearten kennen. Er muss weiterhin die Funktionsweise von Gateway und Repeater wissen. Er muss Sprechfunkgeräte bedienen sowie pflegen können, Grundsätze der Sprechfunkabwicklung kennen und diese in der Praxis umsetzen können. Des weiteren muss auch die schaltbare Gruppenstruktur bei kleinen und größeren Einsätzen verstanden werden.		
<u>Nachweis:</u>	Theorie (Testfragen) / Praxis		
<u>Ort:</u>	<u>Termin:</u>		
Inspektion I	23.01.20 + 25.01.20 (Altenplos) 26.03.20 + 28.03.20 (Fichtelberg) 23.04.20 + 25.04.20 (Nemmersdorf)		
Inspektion II	17.02.20 + 22.02.20 (Eckersdorf) 18.03.20 + 21.03.20 (Aufseß)		
Inspektion III	04.03.20 + 07.03.20 (Pottenstein) 10.03.20 + 14.03.20 (Betzenstein)		
Inspektion IV	04.02.20 + 08.02.20 (Weidenberg) 12.02.20 + 15.02.20 (Gottsfeld)		
<u>Zeit:</u>	jeweils von 19.00 – 22.00 Uhr und von 8.00 – 16.00 Uhr		
<u>Ausbildungsplanung:</u>	Die Ausbildung erfolgt auf Inspektionsebene, die Termine sind dem MTA – Ausbildungsplan der einzelnen Inspektionen zu entnehmen.		
<u>Mitzubringen ist:</u>	Block und Stift , Dienstbuch, Digital-Handsprechfunkgeräte		
<u>Anmeldung:</u>	Anmeldung erfolgt in Absprache zwischen der Kreisbrandinspektion und dem Kreisausbilder		



Ausbildung Erste Hilfe Feuerwehr im Rahmen der MTA

<u>Ausbildungsleiter:</u>	Kreisbrandmeister Marco Schreck Langgasse 26 96142 Hollfeld e-mail: marco.schreck@kfv-bayreuth.de	Mobil	0151 - 15270867
<u>Ziel:</u>	Die Ausbildung beinhaltet 7 Pflichtstunden im Rahmen der MTA, ergänzend zum normalen Erste Hilfe Lehrgang (9 Std.) mit feuerwehrspezifischen Inhalten wie: <ul style="list-style-type: none">- Verbrennungen und thermische Erkrankungen- Erweiterte Reanimation- Rauchgasintoxikationen- Immobilisation der Halswirbelsäule- Umgang mit allen Tragen und anderen Rettungsmittel welche die FW vorhält- Gefahren für die Einsatzkraft als auch den Betroffenen an der Einsatzstelle erkennen und beheben- Crashrettung		
<u>Dauer:</u>	7 Ausbildungsstunden an zwei Abenden Modul 1 und 2 können in beliebiger Reihenfolge gemacht werden bei Modul 2 ist Einsatzkleidung zu tragen (Praxis)		
<u>Voraussetzungen:</u>	vorhandener EH Kurs, EH Kurs darf nicht älter als drei Jahre sein		
<u>Teilnehmerzahl:</u>	ca. 20 Lehrgangsteilnehmer		
<u>Ausbildungsort:</u>	FAZ, Bayreuth		
<u>Ausbildungsplanung:</u>	Die Ausbildung erfolgt auf Inspektionsebene, die Termine sind dem MTA – Ausbildungsplan der einzelnen Inspektionen zu entnehmen.		
<u>Anmeldung:</u>	Anmeldung und Terminvergabe erfolgt in Absprache zwischen der Kreisbrandinspektion und dem Kreisausbilder		



Dienstversammlung der Jugendfeuerwehrwarte und Jugendgruppensprecher

Ausbildungsleiter: Kreisjugendfeuerwehrwart
KBM Marco Meyer Telefon 09201 – 2289971
Flurstraße 13 Mobil 0151 – 25315004
95473 Haag

e-mail: marco.meyer@kfv-bayreuth.de

Ziel: Jahresrückblick und Jahresvorschau, wichtige Informationen für die Jugendarbeit, Informationsaustausch, Erstellung der Jahresberichte, Ausgabe von Ausschreibungsunterlagen

Dauer: ca. 2,5 Std. an einen Abend

Teilnehmerkreis: Kreisbrandrat, Kreisbrandinspektoren, Kreisbrandmeister, Schiedsrichter, Kommandanten, Jugendwarte u. Jugendsprecher


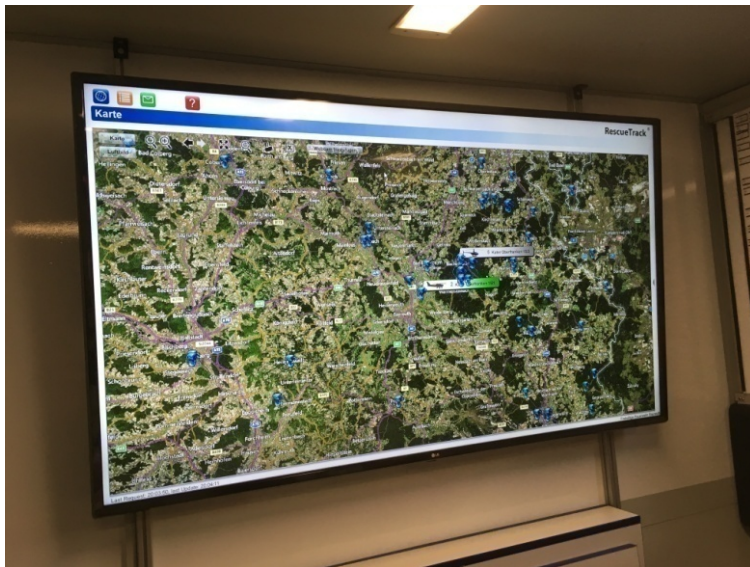
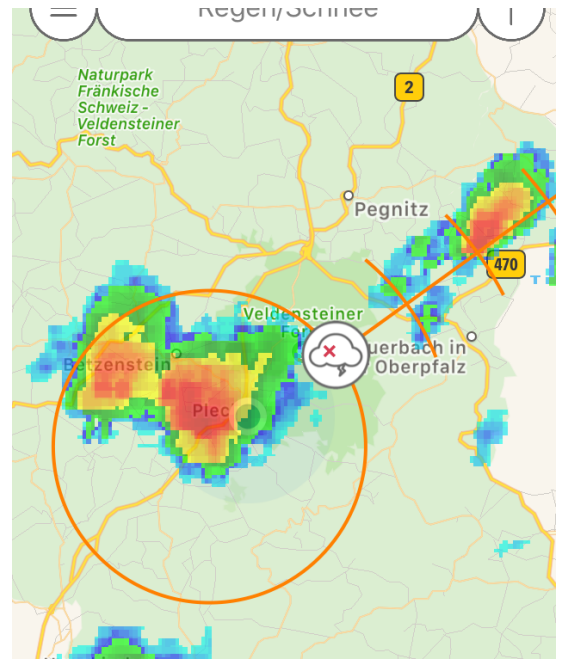
Termin: 04.02.2020

Hinweis: Einladung erfolgt per Mail an die Jugendwarte.

Bitte vormerken: Jugendwartdienstversammlung im Inspektionsbereich:

Inspektion I (Gefrees)	12.11.2020
Inspektion II (Mistelgau)	09.11.2020
Inspektion III (Kirchahorn)	16.11.2020
Inspektion IV (Wirbenz)	19.11.2020





Personal für die Einsatzleitung - Training

<u>Ausbildungsleiter:</u>	Kreisbrandmeister Sven Kaniewski Brunnenstrasse 1 95496 Glashütten e-mail: sven.kaniewski@kfv-bayreuth.de	Telefon Mobil	09279 - 977734 0171- 7461601
<u>Ziel:</u>	Aufbauend auf dem Lehrgang „Unterstützungspersonal für die Einsatzleitung – Basismodul“ sollen die dort erlernten Kenntnisse in praktischen Übungen trainiert und vertieft werden.		
<u>Dauer:</u>	Abendveranstaltung von 19.00 Uhr bis ca. 21.30 Uhr		
<u>Termin:</u>	Do. 05.11.2020 Anmeldefrist: 23.10.2020		
<u>Ausbildungsort:</u>	FAZ, Bayreuth		
<u>Voraussetzung:</u>	18 Jahre, TM- bzw. MTA-Ausbildung, Funkausbildung , Unterstützungspersonal für die Einsatzleitung – Basismodul		
<u>Mitzubringen ist:</u>	Schreibmaterial für eigene Notizen.		
<u>Anmeldung:</u>	Schriftlich bei dem Kreisausbilder Einsatz und Führung		



Ausbildung zum Atemschutzgeräteträger

Ausbildungsleiter: Kreisbrandmeister
Alexander Schuster Telefon 0921-98009899
Johann-Lauterbach-Str. 3 Mobil 01523-4143131
95488 Eckersdorf Fax 03212-1154922
e-mail: alexander.schuster@kfv-bayreuth.de

Ziel: Die Ausbildung zum Atemschutzgeräteträger ist eine ergänzende Ausbildung zur Feuerwehr-Grundausbildung.
Der Lehrgangsteilnehmer muss lernen, sich gegen Gefahren (durch Atemgifte oder Sauerstoffmangel) die ihm an Einsatzstellen drohen, zu schützen und sich entsprechend der Einsatzlage richtig zu verhalten.
Er muss Atemschutzmasken und Preßluftatmer sicher und schnell handhaben können, sowie Rettungs- und Feuerlöschtechniken unter Atemschutz richtig anwenden können.

Voraussetzung Mindestalter 18 Jahre, Atemschutztauglichkeit nach G26.3 muss zu Lehrgangsbeginn vorliegen. **Abgeschlossene TM- bzw. MTA Basis- und Digitalsprechfunkausbildung.** Bart- und Piercingträger im Bereich der Atemschutzmaske werden nicht zugelassen!

Dauer: ca. 30 Stunden Theorie und Praxis, davon zwei ganztägige Samstage (8.00 Uhr – 16.00 Uhr) und zusätzlich fünf Abende für Strahlrohrführung, Heißausbildung, Streckendurchgang in der Atemschutzübungsanlage der Feuerwache Bayreuth.

Nachweis: Theorie – Fragebogen / Praktische Einsatzübungen

<u>Ort:</u>	<u>Termin:</u>
Inspektion I	Sa. 14.03.2020, Mo. 16.03.2020, Do. 19.03.2020, Do. 26.03.2020, Do. 02.04.2020, Sa. 04.04.2020, Di. 07.04.2020
Inspektion III Pegnitz	Sa. 25.04.2020, Mo. 27.04.2020, Mi. 29.04.2020, Di. 05.05.2020, Do. 07.05.2020, Sa. 09.05.2020, Di. 12.05.2020
Inspektion IV Weidenberg	Sa. 16.05.2020, Di. 19.05.2020, Di. 26.05.2020, Do. 28.05.2020, Do. 04.06.2020, Sa. 06.06.2020, Di. 09.06.2020
Inspektion II Waischenfeld	Sa. 04.07.2020, Di. 07.07.2020, Do. 09.07.2020, Do. 16.07.2020, Do. 23.07.2020, Sa. 25.07.2020, Di. 28.07.2020

Mitzubringen ist: Schreibmaterial, G26.3 Nachweis, Dienstbuch, komplette persönliche Schutzausrüstung mit Flammschutzhaube, Handlampe, Pressluftatmer mit passender Maske sowie ein Digital- Handfunksprechgerät (HRT).

Anmeldefrist: Schriftlich bis vier Wochen vor Lehrgangsbeginn bei dem Kreisausbilder Atemschutz





Ausbildung zum Maschinisten für Tragkraftspritzen und Löschfahrzeuge

Ausbildungsleiter: Kreisbrandmeister

Michael Güllner Telefon 0921-7386501
Schloßhof 5 Mobil 0178-1855908
95488 Eckersdorf
e-mail: michael.guellner@kfv-bayreuth.de

Ziel: Der Lehrgangsteilnehmer muss lernen Löschfahrzeuge und deren Feuerlöschkreiselpumpen, Tragkraftspritzen, sowie sonstige kraftbetriebene und besondere Geräte der feuerwehr-technischen Beladung bedienen und pflegen zu können. Weiterhin muss er die theoretischen Zusammenhänge der Wasserförderung und Tankbetrieb kennen sowie den Löscheinsatz vom Hydranten selbständig ausführen können.

Voraussetzung: Mindestalter 18 Jahre, abgeschlossene TM- bzw. MTA-Ausbildung und Sprechfunkausbildung.

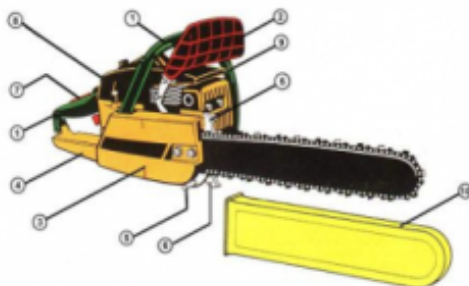
Dauer: 36 Ausbildungsstunden an drei ganztägigen Samstagen, von 8.00 Uhr-17.00 Uhr, mit einer Stunde Mittagspause und einmal unter der Woche von 19.00 – ca. 22.00 Uhr.

Nachweis: Theorie (Fragebogen) / Praxis (Bedienung der Gerätschaften)

Teilnehmerzahl: Mindestens 12, maximal 24 Teilnehmer.

Ausbildungsort: wird vor Beginn mitgeteilt

<u>Termin:</u>	<u>Anmeldeschluss:</u>
Sa. 07.03.2020, Sa. 14.03.2020, Sa. 21.03.2020, Mi. 25.03.2020	22.02.2020
Sa. 25.04.2020, Sa. 02.05.2020, Sa. 09.05.2020, Mi. 13.05.2020	03.04.2020
Sa. 10.10.2020, Sa. 17.10.2020, Sa. 24.10.2020, Mi. 28.10.2020	25.09.2020



Geschäftsbereich I
Prävention



Stand: 08.01.2019

Angepasst an die DGUV Vorschrift 49 „Feuerwehren“

INFORMATION

Abgestimmt mit dem Bayerischen Staatsministerium des Innern

Persönliche Schutzausrüstung der Feuerwehr bei Motorsägearbeiten

Arbeiten mit der Motorsäge sind mit einem hohen Risiko für die Einsatzkräfte verbunden. Ereignen sich dabei Unfälle, haben diese meist schwere Verletzungen zur Folge. Aufgrund dieser besonderen Gefahr muss neben der fachlichen Eignung (Ausbildung!) eine spezielle Schutzausrüstung für Motorsägearbeiten vorhanden sein (§14 Abs. 2 DGUV Vorschrift 49 „Feuerwehren“).

Kopf-, Gesichts- und Gehörschutz

Bei Motorsägearbeiten sind mindestens der Feuerwehrhelm mit Gesichtsschutz und Gehörschutzstöpsel zu tragen. Einen besseren Schutz bietet der „Waldarbeiterhelm“ mit integriertem Gehör- und Gesichtsschutz (DIN EN 397). Das Gittergewebe des Gesichtsschutzes beschlägt nicht und verhindert, dass sich Abgase der Motorsäge hinter dem Gesichtsschutz stauen.

Schnittschutz im Beinbereich

Gegen Schnittverletzungen im Beinbereich sind Latz- oder Bundhosen nach DIN EN 381 Teil 5 mit rundumlaufendem Schnittschutz (Form C) zu tragen. Alternativ können gleichwertige Beinlinge über der Hose des Feuerwehrschutzanzuges getragen werden. Der rundumlaufende Schnittschutz wirkt auch dann, wenn die Kette die Schnittschutzeinlage auf dem Bein verdreht. Achten Sie auf das Kettensägenpiktogramm und das FPA-Prüfzeichen (Kuratorium für Wald- und Forsttechnik – KWF, vgl. Abbildung rechts).

Unbedingt sind die Hinweise des Herstellers zur Pflege und Haltbarkeit/Tragedauer zu beachten.



Schnittschutz im Fußbereich

Bei kurzzeitigen Motorsägearbeiten kann Feuerwehr-Sicherheitsschuhwerk mit Zehenschutz verwendet werden. Einen besseren Schutz bieten (Feuerwehr-) Sicherheitsschuhe mit Schnittschutzeinlage. Feuerwehren, deren Einsatzgeschehen ein umfangreiches oder häufiges Arbeiten mit der Motorsäge erwarten lässt, empfehlen wir, den Motorsägenführern Sicherheitsschuhwerk mit Schnittschutzeinlage zur Verfügung zu stellen. Als alternative haben sich bei Feuerwehren auch Schnittschutzgamschen bewährt, die einen festen Halt am Feuerwehrstiefel bieten.

Arbeiten mit Motorsägen von Körben der Drehleiter

Grundsätzlich sollte sich bei Arbeiten mit der Motorsäge nur eine Person im Drehleiterkorb befinden. Ist im Ausnahmefall der Aufenthalt einer zweiten Person zwingend erforderlich (z. B. Ausbildungsmaßnahmen, erforderliche Anwesenheit des Drehleitermaschinenisten, Unterstützung des Motorsägenführers), so hat diese zweite Person zusätzlich zur oben beschriebenen Schutzausrüstung folgende Persönliche Schutzausrüstung zu tragen:

- Schnittschutzjacke nach DIN EN 381-10 und DIN EN 381-11 (mit zusätzlicher Schnittschutzeinlage im Brust- und Bauchbereich)
- Stulpenhandschuhe für beide Hände mit Schnittschutzeinlage nach DIN EN 381 Teil 7
- Ergänzend haben sich Arm-Schnittschutzstulpen bewährt.

Wenn sich die Personen im Korb mit dem Führen der Motorsäge abwechseln, sind beide entsprechend auszustatten. Die Verwendung eines Trenngitters im Korb anstelle der Persönlichen Schutzausrüstung stellt im Bereich der Feuerwehr keine geeignete Schutzmaßnahme dar.

Generell gilt

Aufgrund der großen Gefährdung bei Motorsägearbeiten sollte die Feuerwehr nur dann Motorsägearbeiten ausführen, wenn dies zur Personenrettung, Schadensbekämpfung oder Verhinderung weiterer unmittelbar drohender Gefahren zwingend notwendig ist (vgl. Artikel 4 Abs. 2 des Bayerischen Feuerwehrgesetzes).

Motorsäge

Ausbildungsleiter:

Kreisbrandmeister

Jürgen Wunderlich
Metzlersreuth 36 A
95482 Gefrees

Telefon

09254 - 9619990

Mobil

0170 - 5165723

Fax

09254 - 9619994

e-mail: juergen.wunderlich@kfv-bayreuth.de



Ziel:

Die Teilnehmer sollen die Handhabung, grundlegende Kenntnisse und die Sicherheitseinrichtungen der Motorsäge kennenlernen und auf Funktion prüfen können.

Die Teilnehmer werden in den einschlägigen UVV unterwiesen.

Des Weiteren sollen die Teilnehmer die richtigen Arbeitsabläufe des Schneiden von liegenden, unter Spannung stehenden Ästen erlernen. Auch die verschiedenen

Fällschnitte für stehende Bäume werden vermittelt.

Voraussetzung:

18 Jahre, Ausbildung zum TM bzw. abgeschlossene MTA

Dauer:

2 Tage Theorie unter der Woche (19.00 Uhr – 22.00 Uhr)
2 Samstage (8.00 Uhr – 16.30 Uhr)

Teilnehmerkreis:

Alle interessierten Feuerwehren des Landkreises,
max. 2-3 Personen je Feuerwehr
16 Teilnehmer je Kurs !!!

Ort / Termin:

Wird vom Ausbilder festgelegt und mit den teilnehmenden Feuerwehren abgestimmt.

Mitzubringen ist:

Schreibmaterial für eigene Notizen, Schutzausrüstung,
Dienstbuch, Motorsäge (mit scharfer Kette und Ersatzkette)

Anmeldung:

Schriftlich bei dem Kreisausbilder Sonderaufgaben



Absturzsicherung „Gerätesatz Absturzsicherung“

Ausbildungsleiter: Kreisbrandmeister
Jürgen Wunderlich Telefon 09254 - 9619990
Metzlersreuth 36 A Mobil 0170 - 5165723
95482 Gefrees Fax 09254 - 9619994
e-mail: juergen.wunderlich@kfv-bayreuth.de

Ziel: Die Teilnehmer sollen theoretisch und praktisch die Anwendung des Haltegurtes und der Feuerwehrleine zum „**Halten und Rückhalten**“ sowie das „**Retten und Selbstretten**“, und das sichere Arbeiten in absturzgefährdeten Bereichen fachlich richtig durchführen können. „**Gerätesatz Absturzsicherung**“ in allen Lagen richtig einsetzen können.

Voraussetzung: 18 Jahre, Ausbildung zum TM bzw. abgeschlossene MTA Gerätesatz Absturzsicherung am Standort.

Dauer: 24 Stunden Theorie und Praxis
2 Tage Theorie unter der Woche (19.00 Uhr – 22.00 Uhr)
2 Samstage (8.00 Uhr – 16.30 Uhr)

Ausrüstung: Je Teilnehmer Schutzanzug kompl.
1 Feuerwehrleine / 1 zugelassener Feuerwehrhaltegurt
Je Feuerwehr 1 geprüfter Absturzsicherungssatz

Teilnehmerzahl: 12 Teilnehmer

Ort / Termin: Wird vom Ausbilder festgelegt und mit den teilnehmenden Feuerwehren abgestimmt.

Mitzubringen ist: Schreibmaterial für eigene Notizen, Dienstbuch

Anmeldung: Schriftlich bei dem Kreisausbilder Sonderaufgaben



Schneide- & Spreiztechniken

Ausbildungsleiter: Kreisbrandinspektor
Harald Schöberl Telefon 09244 - 985396
Hauptstr. 54 Mobil 0170 - 6832715
91287 Plech Fax 09244 - 9859591
e-mail: harald.schoeberl@kfv-bayreuth.de

Ziel: Damit die Feuerwehren bei ihren Einsätzen schnelle und wirksame Hilfe leisten können, stehen ihnen als unentbehrliche Hilfsmittel immer wieder neue technische Geräte zur Verfügung.

Diese gilt es richtig zu bedienen und einzusetzen.

Wir bieten den Teilnehmern eine praxisbezogene Ausbildung in der Schneide- und Spreiztechnik aller vorhandenen technischen Geräte bei unseren Feuerwehren.

Voraussetzung: Mindestalter 18 Jahre, abgeschl. TM- bzw. MTA Ausbildung.

Dauer: an einem Samstag von 8.00 Uhr – ca. 16.00 Uhr (Theorie+Praxis)

Teilnehmerkreis: Alle interessierten Feuerwehrdienstleistenden,
maximal 24 Teilnehmer.

Ausbildungsort: wird noch bekanntgegeben

Termin:
Sa. 16.05.2020

Anmeldeschluss:
30.04.2020

Mitzubringen ist: Schreibzeug für eigene Notizen, komplette Schutzkleidung

Anmeldung: Schriftlich bei dem Kreisausbilder THL





Rettung schwergewichtiger Person

<u>Ausbildungsleiter:</u>	Kreisbrandmeister Marco Schreck Langgasse 26 96142 Hollfeld e-mail: marco.schreck@kfv-bayreuth.de	Mobil	0151 - 15270867
<u>Ausbilder:</u>	KBM Marco Schreck / Dr. Stefan Eigl		
<u>Ziel:</u>	Immer öfter werden Feuerwehren zur Unterstützung des Rettungsdienstes gerufen, um schwergewichtige Personen zu retten. Der Lehrgang vermittelt Erfahrungen in Theorie und Praxis		
<u>Voraussetzung:</u>	18 Jahre, Ausbildung zum TM bzw. abgeschl. MTA Ausbildung		
<u>Teilnehmerkreis:</u>	Alle interessierten Feuerwehren des Landkreises		
<u>Dauer:</u>	Halbtagesveranstaltung, Beginn: 8.00 Uhr (ca. 4 Stunden)		
<u>Ausbildungsort:</u>	Weidenberg		
	<u>Termin:</u>	<u>Anmeldeschluss:</u>	
	Sa. 13.06.2020	29.05.2020	
<u>Mitzubringen ist:</u>	Schreibmaterial für eigene Notizen, Schutzkleidung		
<u>Anmeldung:</u>	Schriftlich bei dem Kreisausbilder technische und medizinische Rettung		



Öffentlichkeitsarbeit an der Einsatzstelle:

Ausbildungsleiter: Fachberaterin ÖA
Carolin Rausch Telefon 09276 - 926 132
Ochsenkopfstraße 15 Mobil 0171-732 7570
95493 Bischofsgrün Fax 09208 - 9296
e-mail: carolin.rausch@kfv-bayreuth.de

Ziel / Inhalt: Rechtssituation Einsatzfotos + Berichte
Verhalten gegenüber Medien
Auftreten / Vorgehensweise an der Einsatzstelle
Arbeitsweise / Vorgehensweise Fachbereich
Öffentlichkeitsarbeit

Dauer: ca. 2,5 Stunden

Teilnehmerkreis: für die Öffentlichkeitsarbeit Verantwortliche
Kommandanten + Führungskräfte

Termin: 15.10.2020, Beginn 19.30 Uhr

Ausbildungsort: FAZ, Bayreuth

Mitzubringen ist: Schreibmaterial für eigene Notizen,

Anmeldung/Frist: schriftlich bei der Fachberaterin, bis spätestens 30.09.2020



Notizen:



Standortausbildung in der Feuerwehr und Lehrgänge zum Buchen





Bedienungshilfe für den Digitalfunk im ILS-Bereich Bayreuth Kulmbach



Hinweis: Nach dem Frühjahrsupdate 2019 gelten die hier abgebildeten Gruppen!

Bedienungsanleitung HRT (Sepura STP 9038)



Status/ Taste	Anzeigetext	Erläuterung
1	E-bereit Funk	Einsatzbereit über Funk
2	E-bereit Wache	Einsatzbereit auf Wache
3	Einsatzübernahme	Einsatz übernommen
4	Einsatzort	Am Einsatzort eingetroffen
5	Sprechwunsch	Sprechwunsch mit niedriger Priorität
6	Nicht E-bereit	Nicht Einsatzbereit
9	Sonderstatus (nicht aktiv)	Nur nach Aufforderung durch ILS drücken.
0	Prio. Sprechen	Priorisierter Sprechwunsch (Anwahl über Menü = 10)

Werkstattaufenthalt von Fahrzeugen

- Alle HRTs auf dem Fahrzeug entfernen und sicher lagern
- Bei MRT: Sicherheitskarte entfernen und sicher aufbewahren

Erreichbarkeit der

Taktisch-Technische Betriebsstelle (TTB)

0921 / 79 321 - 110

TMO / Netzbetriebsgruppen

Bedienungsanleitung MRT (Sepura SRG 3900)



Gruppenname		Erklärung
ILS_BT_AG	16	Anrufgruppe ILS-BT/KU für alle BOS
FW_BT#	1662	Betriebsgruppe Feuerwehr Lkr. BT u. KU
FW_BT	1652	Betriebsgruppe Feuerwehr Stadt Bayreuth
FW_KU	1672	Reservegruppe Feuerwehr im gesamten ILS-Bereich
SoG_1_BT bis SoG_7_BT	1601 -1607	Sondergruppen für ILS-Bereich BT / KU (Vergabe nur durch ILS nach Anforderung durch EL)
SoG_8_BT	1608	Rettungsdienst MANV - Bettenverteilung
SoG_9_BT	1609	Feuerwehr - Sicherheitswachen (wenn DMO nicht ausreichend – Meldung an ILS)
SoG_10_BT	1610	Ausbildungs- und Übungsgruppe – genehmigungsfrei
P_BT_BOS_ZA	5809	Zusammenarbeitsgruppe mit POL.
RD_BT	1653	Betriebsgruppe Rettungsdienst

Bedienungsanleitung Handbedienapparat (Sepura HBC 2)



Tastenbelegung ist identisch zum HRT Gerät.

Raute-Taste ist nicht belegt.

Der fehlende Drehregler (Lautstärke) ist durch zwei Tasten (+/-) auf der Oberseite ersetzt.

DMO / Direktbetriebsgruppen

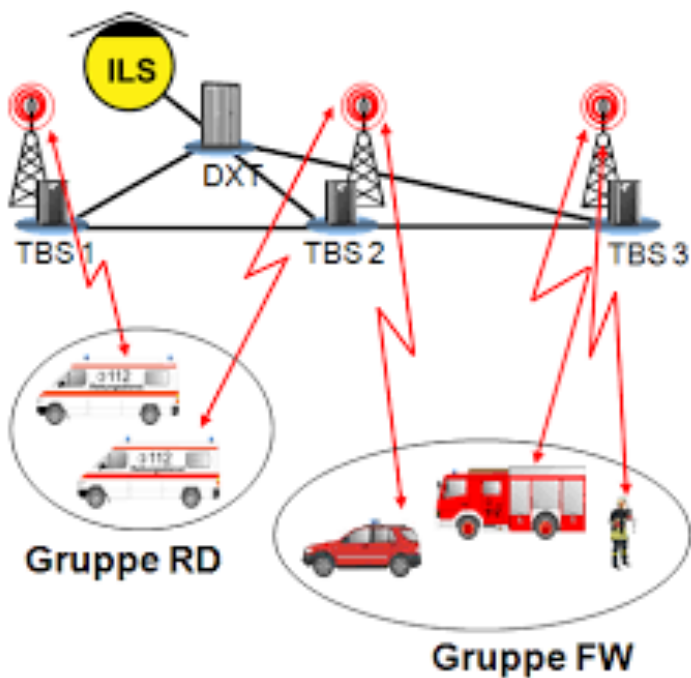
Gruppenname	Bezeichnung	Erklärung
307_F*	Betrieb	Einsatzstellenfunk
308_F*	Sicherheit	Heli. / Flugz. / Höhenrettung
309_F*	Sicherheitsgruppe	z.B. Atemschutz / Chemieschutz
310_F*	Führung	Einsatzl. / Abschnittsführer
311_F* - 325_F	Reservegruppen	Zur Verwendung nach Absprache mit Einsatzleiter
326_F	Ausbildungsgruppe	Ausbildungs- und Übungsdienst



Gruppen mit diesem Symbol werden von der ILS mitgehört (Betriebsgruppen). Auf diesen Gruppen darf nur mit ausdrücklicher Genehmigung der ILS ein Gateway aktiviert werden. Der Einsatz eines Repeaters im DMO ist der ILS vor der Aktivierung mitzuteilen.

Ausbildung zum Sprechfunker Digitalfunk auf Inspektionsebene

<u>Ausbildungsleiter:</u>	Kreisbrandmeister Marco Kießling Tannenstr. 11 95466 Weidenberg e-mail: marco.kiessling@kfv-bayreuth.de	Telefon Mobil	09278 - 1201 0170 - 8666863
<u>Ziel:</u>	Der Lehrgangsteilnehmer muss die Betriebsarten DMO / TMO kennen, die wesentlichen Bestandteile eines Sprechfunkgerätes und die verschiedenen Gerätearten kennen. Er muss weiterhin die Funktionsweise von Gateway und Repeater wissen. Er muss Sprechfunkgeräte bedienen sowie pflegen können, Grundsätze der Sprechfunkabwicklung kennen und diese in der Praxis umsetzen können. Des Weiteren muss auch die schaltbare Gruppenstruktur bei kleinen und größeren Einsätzen verstanden werden.		
<u>Dauer:</u>	11 Ausbildungsstunden an einem Abend von 19.00 Uhr – 22.00 Uhr und einem Samstag von 8.00 Uhr – ca. 16.00 Uhr		
<u>Nachweis:</u>	Theorie (Testfragen) / Praxis		
<u>Teilnehmerzahl:</u>	20 Lehrgangsteilnehmer		
<u>Termin:</u>	Standortschulung nach Absprache mit dem Ausbildungsleiter		
<u>Ausbildungsort:</u>	FAZ, Bayreuth		
<u>Mitzubringen ist:</u> <u>Anmeldung:</u>	Block und Stift , Dienstbuch, Digital-Handsprechfunkgeräte Schriftlich bei dem Kreisausbilder		



FEUERWEHR
RETTUNGSDIENST

ILS

 Bayerisches
Rotes
Kreuz

**NOTRUF
112**

LEITSTELLE
BAYREUTH/KULMBACH

Taktische Anwendung und Verwaltung der Sprechgruppen (Fleedmapping) im Direkt- und Netzbetrieb des BOS-Digitalfunks

Ausbildungsleiter: Kreisbrandmeister
Marco Kießling Telefon 09278 – 1201
Tannenstr. 11 Mobil 0170 - 8666863
95466 Weidenberg Fax 09278 - 773508
e-mail: marco.kiessling@kfv-bayreuth.de

Ziel: Die Teilnehmer sollen die Gruppenstruktur und das Planen der Gruppen im Direktbetrieb (DMO) sowie im Netzbetrieb (TMO) verstehen, taktisch Planen und einsetzen können.

Dauer: ca. 1,5 Std. auf UK-Ebene, oder bei einer Feuerwehr.

Teilnehmerkreis: Kommandanten, Stellv. Kommandanten, Zug- und Gruppenführer, Truppführer

Ort / Termin: Nach Absprache mit dem örtl. KBM oder Kdt.

Mitzubringen ist: Schreibmaterial für eigene Notizen

Anmeldung: Schriftlich bei dem Kreisausbilder für Digitalsprechfunk





**FEUERWEHR
RETTUNGSDIENST**

ILS



Bayerisches
Rotes
Kreuz

NOTRUF

112

**LEITSTELLE
BAYREUTH/KULMBACH**



Zusammenarbeit ILS + Feuerwehr

Ausbildungsleiter: Kreisbrandmeister
Sven Kaniewski Telefon 09279 - 977734
Brunnenstrasse 1 Mobil 0171- 7461601
95496 Glashütten
e-mail: sven.kaniewski@kfv-bayreuth.de

Ziel: Mit der 2018 gestarteten Ausbildungsreihe wird die Zusammenarbeit zwischen der ILS Bayreuth/Kulmbach und der Feuerwehr bzw. der Einsatzleitung vor Ort gefördert. Fachlicher Austausch und die jeweilige Sicht- und Arbeitsweise der Beteiligten stehen im Vordergrund.

Dauer: Tagesveranstaltung an einem Samstag
Theorieteil am Vormittag
im Anschluss Praxisteil mit zwei Einsatzübungen

Termin: In Abstimmung mit ILS + Feuerwehr
Beginn: 9.00 Uhr – Ende: ca. 14.00 Uhr

Ausbildungsort: Inspektion I

Teilnehmerkreis: Mitarbeiter der ILS Bayreuth/Kulmbach sowie der UG-ILS
Feuerwehrkameraden der teilnehmenden Wehren,
besondere Führungskräfte

Mitzubringen ist: Schreibmaterial für eigene Notizen.

Anmeldung: Terminabstimmung erfolgt über dem Kreisausbilder
Einsatz und Führung



Einsatznachsorge

Ausbildungsleiterin: Kreisbrandinspektorin
Kerstin Schmidt Telefon 09278 - 1201
Tannenstr. 11 Mobil 0171 - 9953862
95466 Weidenberg Fax 0921 - 7593040
e-mail: kerstin.schmidt@kfv-bayreuth.de

Ziele: Wie sich die Einsatznachsorgeteams in unserem Landkreis zusammensetzen und welche genauen Aufgaben sie haben soll an dem Abend vermittelt werden.

Immer wieder werden Einsatzkräfte in ihrem dienstlichen Alltag mit Tod und Sterben, Leid und potentiell traumatisierenden Ereignissen konfrontiert.

Damit sie aufgrund dieser belastenden Situationen nicht die Freude am Beruf, ihre Motivation und ihre eigene Gesundheit verlieren, ist es wichtig, dass die Einsatzkräfte für den Umgang mit belastenden Situationen in der Ausbildung, während des Einsatzes und im Anschluss daran Informationen, Angebote und Unterstützung erhalten.

Dauer: ca. 2 Ausbildungsstunden an einem Abend

Teilnehmerkreis: Für alle interessierten Feuerwehren

Ort / Termin: Standortschulung nach Absprache mit der Ausbildungsleiterin bei der örtlichen Feuerwehr.

Mitzubringen ist: Schreibmaterial für eigene Notizen.

Anmeldung: Schriftlich bei der Ausbildungsleiterin

Hinweis: *Der Blaulichtgottesdienst findet am Sonntag, 18.10.2020 um 9.30 Uhr in Weidenberg statt.*



Erste Hilfe aktuell – lebensrettende Maßnahmen im Feuerwehreinsatz

Ausbildungsleiter: Kreisbrandmeister
Marco Schreck
Langgasse 26 Mobil 0151 - 15270867
96142 Hollfeld
e-mail: marco.schreck@kfv-bayreuth.de

Ausbilder: KBM Marco Schreck / Dr. Stefan Eigl

Ziel: Bereits in der Truppmannausbildung ist der Erste Hilfe Kurs ein wichtiger Baustein um effektiv Hilfe leisten zu können.

Die Ausbildungsveranstaltung soll den Einsatzkräften wichtige Tipps im Bereich Erste Hilfe vermitteln.

Sie dient hauptsächlich den verunfallten Einsatzkräften zu helfen, aber auch Erstmaßnahmen bis zum Eintreffen des Rettungsdienstes durchführen zu können

Themen werden u.a. sein:

- lebensrettende Maßnahmen
- Reanimation / Herzdruckmassage / AED+Defi
- Stillen lebensbedrohlicher Blutungen
- Was mache ich, wenn ein Atemschutzgeräteträger nach dem

Einsatz zusammenbricht?

Voraussetzung: 18 Jahre

Teilnehmerkreis: Alle interessierten Feuerwehren / Löschzüge des Landkreises

Dauer: Abendveranstaltung, Beginn: 19.00 Uhr (ca. 2,5 Stunden)

Ort / Termin: Standortschulungen nach Absprache mit dem Ausbildungsleiter

Mitzubringen ist: Schreibmaterial für eigene Notizen, Schutzkleidung

Anmeldung: Schriftlich bei dem Ausbildungsleiter

+ Erste Hilfe

Auffinden einer Person

Grundsätze
 Ruhe bewahren
 Unfallstelle sichern
 Eigene Sicherheit beachten

Notruf

Wo ist der Notfall?
 Warten auf Fragen, zum Beispiel:
 Was ist geschehen?
 Wie viele Verletzte/Erkrankte?
 Welche Verletzungen/Erkrankungen?

Person ggf. aus dem Gefahrenbereich retten

Bewusstsein prüfen
 laut ansprechen, anfasseln, rütteln

Atmung prüfen
 Atemwege freimachen, Kopf nachweits beugen, Kinn anheben, sehen/hören/fühlen

keine normale Atmung

Notruf

30 x Herzdruckmassage
 Hände in Brustmitte, Drucktiefe 5 - 6 cm, Arbeitstempo 100 - 120/min

2 x Beatmung
 Wechsel mit 1 s lang Luft in Mund oder Nase einblasen

AED* holen lassen

Situationsgerecht helfen
 z.B. Wunde versorgen

Seitenlage

Bewusstsein und Atmung überwachen

* Sofern verfügbar – die Anweisungen des „Automatischen Externen Defibrillators“ (AED) folgen.

© 2019 Information 204-001 „Erste Hilfe“, Ausgabe August 2017 • Herausgeber: Deutsche Gesetzliche Unfallversicherung e.V. (DGUV), Ginkgoförde 40, 10117 Berlin, www.dguv.de



Erste Hilfe aktuell – lebensrettende Maßnahmen speziell in der Kinderfeuerwehr

<u>Ausbildungsleiter:</u>	Kreisbrandmeister Marco Schreck Langgasse 26 96142 Hollfeld e-mail: marco.schreck@kfv-bayreuth.de	Mobil	0151 - 15270867
<u>Ausbilder:</u>	KBM Marco Schreck / Dr. Stefan Eigl		
<u>Ziel:</u>	Bereits in der Kinderfeuerwehr ist Erste Hilfe Kurs ein wichtiges Thema um effektiv Hilfe leisten zu können. Die Ausbildungsveranstaltung soll den Betreuern wichtige Tipps im Bereich Erste Hilfe vermitteln. Sie dient hauptsächlich den verunfallten Kindern zu helfen, aber auch Erstmaßnahmen bis zum Eintreffen des Rettungsdienstes durchführen zu können		
<u>Voraussetzung:</u>	18 Jahre		
<u>Teilnehmerkreis:</u>	Alle Betreuer der Kinderfeuerwehren des Landkreises		
<u>Dauer:</u>	Abendveranstaltung, Beginn: 19.00 Uhr (ca. 2,5 Stunden)		
<u>Ort/Termin:</u>	Standortschulung auf Inspektionsebene nach Absprache mit dem Ausbildungsleiter und der Kinderfeuerwehrbeauftragten		
<u>Mitzubringen ist:</u>	Schreibmaterial für eigene Notizen		
<u>Anmeldung:</u>	Schriftlich bei dem Ausbildungsleiter		



Erstmaßnahmen einer TSA / TSF Feuerwehr nach einem Verkehrsunfall

Ausbildungsleiter: Kreisbrandinspektor
Harald Schöberl Telefon 09244 - 985396
Hauptstr. 54 Mobil 0170 - 6832715
91287 Plech Fax 09244 - 9859591
e-mail: harald.schoeberl@kfv-bayreuth.de

Ziel: Damit die „kleineren“ Ortsfeuerwehren bei ihren Einsätzen schnelle und wirksame Hilfe leisten können, werden die Erstmaßnahmen nach einem VU den Feuerwehren gelehrt.
z.B. Absperrung der Schadensstelle, Personenbetreuung, ...

Voraussetzung: Gruppenführer

Dauer: ca. 2-3 Ausbildungsstunden an einem Abend, Beginn 19.30 Uhr

Teilnehmerkreis: Alle interessierten Feuerwehrdienstleistenden,
maximal 25 Teilnehmer.

Ort / Termin: Standortschulungen nach Absprache mit dem Ausbildungsleiter

Mitzubringen ist: Schreibzeug für eigene Notizen

Anmeldung: Schriftlich bei dem Kreisausbilder THL



Erstmaßnahmen und Erkennen einer Feuerwehr nach einem Gefahrgutunfall

Ausbildungsleiter: Kreisbrandmeister
Danny Hieckmann Telefon 09208-6573520
Plattenweg 4 Mobil 0160-1511582
95497 Goldkronach
e-mail: danny.hieckmann@kfv-bayreuth.de

Ziel: Erkennen der Gefahr
Erstmaßnahmen nach Eintreffen
Erkennen von „gefährlichen Stoffen“
Kennzeichnung + Bedeutung von „Gefährlichen Stoffen und Güter“
Anforderung von Spezialkräften

Dauer: ca. 2 Ausbildungsstunden an einem Abend

Teilnehmerkreis: Für alle interessierten Feuerwehren, die nicht in einem
Löschzug eingebunden sind.

Ort / Termin: Standortschulung nach Absprache mit dem Kreisausbilder
Gefahrgut bei der örtlichen Feuerwehr.

Mitzubringen ist: Schreibmaterial für eigene Notizen.

Anmeldung: Schriftlich bei dem Kreisausbilder Gefahrgut



Dekontamination bei CBRN Einsätzen

Ausbildungsleiter: Kreisbrandmeister
Danny Hieckmann Telefon 09208-6573520
Plattenweg 4 Mobil 0160-1511582
95497 Goldkronach
e-mail: danny.hieckmann@kfv-bayreuth.de

Ziel: Durchführen von DEKON an der Einsatzstelle
nach der Dekon- Matrix Stufe I bis III.
Das Aufzeigen der Materialien die notwendig sind.

Voraussetzung: abgeschl. TM-Ausbildung bzw. MTA

Dauer: 3 Ausbildungsstunden, Beginn: 19.00 Uhr

Teilnehmerkreis:: Für alle interessierten Feuerwehren,
max. 20 Lehrgangsteilnehmer

Termin/Ort: Standortschulung nach Absprache
mit dem Kreisausbilder Gefahrgut

Mitzubringen ist: Schreibmaterial für eigene Notizen, persönliche
Schutzausrüstung, inkl. Maske mit Filter

Anmeldung: Schriftlich bei dem Kreisausbilder Gefahrgut



Ausbildung zum Träger von Wärmeschutzkleidung

- Ausbildungsleiter: Kreisbrandmeister
Danny Hieckmann Telefon 09208-6573520
Plattenweg 4 Mobil 0160-1511582
95497 Goldkronach
e-mail: danny.hieckmann@kfv-bayreuth.de
- Ziel: Das Tragen von Wärmeschutzkleidung (Hitzeschutz)
Form I bis III Kenntnis von Schutzfunktion, Anwendung und
Einsatzgrundsätze, sowie die Grenzen dieser Ausrüstung.
Handhabung (An- und Ablegen) von WSK, sowie die Wartung
und Pflege der Schutzausrüstung.
- Voraussetzung: Ausbildung zum Atemschutzgeräteträger
- Dauer: 3 Ausbildungsstunden, Beginn: 19.00 Uhr
- Teilnehmerzahl: Maximal 15 Lehrgangsteilnehmer
- Teilnehmerkreis: Für alle interessierten Feuerwehren
- Ort / Termin: Standortschulungen nach Absprache mit dem Kreisausbilder
Gefahrgut bei der örtlichen Feuerwehr.
- Mitzubringen ist: Schreibmaterial für eigene Notizen, persönliche
Schutzausrüstung sowie im Standort vorhandene WSK.
- Anmeldung: Schriftlich bei dem Kreisausbilder Gefahrgut



Einsatzmöglichkeiten der Wärmebildkamera + Rauchverschluß

Ausbildungsleiter: Kreisbrandmeister
Alexander Schuster Telefon 0921-98009899
Johann-Lauterbach-Str. 3 Mobil 01520-1568603
95488 Eckersdorf Fax 03212-1154922

e-mail: alexander.schuster@kfv-bayreuth.de
oder

Kreisbrandmeister
Danny Hieckmann Telefon 09208-6573520
Plattenweg 4 Mobil 0160-1511582
95497 Goldkronach

e-mail: danny.hieckmann@kfv-bayreuth.de

Ziel: Bestimmte Einsatzsituationen erfordern den Einsatz einer Wärmebildkamera. Voraussetzung ist allerdings, dass der Anwender die Einsatzmöglichkeiten, die Einsatzgrenzen und die Einsatzgrundsätze derer kennt.

Dauer: ca. 2 Stunden an einem Abend

Teilnehmerkreis: Für alle interessierten Feuerwehren

Ort / Termin: Standortschulungen nach Absprache mit den Kreisausbildern bei der örtlichen Feuerwehr.

Mitzubringen ist: Schreibmaterial für eigene Notizen

Anmeldung: Schriftlich bei dem Kreisausbilder Gefahrgut bzw. bei dem Kreisausbilder Atemschutz



Schaumtrainer

Ausbildungsleiter: Kreisbrandmeister
Alexander Schuster Telefon 0921-98009899
Johann-Lauterbach-Str. 3 Mobil 01520-1568603
95488 Eckersdorf Fax 03212-1154922
e-mail: alexander.schuster@kfv-bayreuth.de

Ziel: Mit dem neuen Schaumtrainer können maßstabsgetreu verschiedene Flüssigkeitsbrände simuliert werden.
Bei diesen Bränden kommt die Schaumlöschmethode zum Einsatz, da Wasser schwerer als beispielsweise Benzin oder eine alkoholhaltige Flüssigkeit ist.
Das Wasser löscht daher nicht, sondern sinkt ab und vergrößert dadurch die Brandoberfläche, ohne das Feuer zu löschen.
Bisher wurden solche Szenarien nicht allzu häufig geübt.
Da gerade der Schaum ein großes Volumen aufweist und nicht umweltverträglich ist.
Mit der neuen Miniaturanlage minimieren sich die negativen Faktoren so stark, dass effektiv und ressourcenschonend geübt werden kann, ohne die Umwelt unnötig zu belasten.

Teilnehmerkreis: Für alle interessierten Feuerwehren

Dauer: ca. 3 Ausbildungsstunden an einem Abend

Ort / Termin: Eckersdorf - Termin in Absprache mit dem Kreisausbilder

Mitzubringen ist: Schreibmaterial für eigene Notizen

Anmeldung: Schriftlich bei dem Kreisausbilder Atemschutz

Ausbildungsplan 2020



Einsatztaktik Wasserförderung für Objekte mit besonderer Herausforderung

Ausbildungsleiter: Kreisbrandmeister

Michael Güllner Telefon 0921-7386501
Schloßhof 5 Mobil 0178-1855908
95488 Eckersdorf
e-mail: michael.guellner@kfv-bayreuth.de

Ziel:

- Auffrischung der Grundkenntnisse, inkl. UVV
- Probleme in der Praxis
- Umgang mit dem Schätzlineal
- Standortermittlung der Tragkraftspritzen bei langer Schlauchstrecke
- Wasserförderung Sonderobjekte

Dauer: ca. 2-3 Ausbildungsstunden an einem Abend, Beginn 19.00 Uhr

Teilnehmerkreis: Gruppenführer, Kommandanten, Zugführer

Ort / Termin: Standortschulung nach Absprache mit dem Kreisausbilder

Mitzubringen ist: Schreibmaterial für eigene Notizen.

Anmeldung: Schriftlich bei dem Kreisausbilder Maschinist



Modul:

„Schnittführung und Fällschnitte mit der Motorsäge“

Ausbildungsleiter: Kreisbrandmeister
Jürgen Wunderlich Telefon 09254 - 9619990
Metzlersreuth 36 A Mobil 0170 - 5165723
95482 Gefrees Fax 09254 - 9619994
e-mail: juergen.wunderlich@kfv-bayreuth.de

Ziel: Die Teilnehmer sollen Schnittführungen und Fällschnitte üben können und ihre Motorsägenkenntnisse auffrischen.

Voraussetzung: Abgeschlossenen Motorsägenausbildung
(Dienstbuch oder Teilnahmeurkunde muss vorgelegt werden)

Dauer: Abends 3 Stunden (19.00 Uhr – 22.00 Uhr))

Teilnehmerkreis: Alle interessierten Feuerwehren des Landkreises,
max. 6 Teilnehmer.

Ort / Termin: Wird beim Ausbilder gebucht und Termin abgestimmt.
Es werden 6 Holzstücke Durchmesser 20 – 25 cm
mit je einer Länge von ca. 2 Meter benötigt.

Mitzubringen ist: Dienstbuch oder Teilnahmebestätigung, Schutzausrüstung,
Motorsäge (mit scharfer Kette und Ersatzkette)

Anmeldung: Schriftlich bei dem Kreisausbilder Sonderaufgaben



ILS – Ein Blick hinter die Kulissen

<u>Ausbildungsleiter:</u>	Kreisbrandmeister Udo Müller Hans-Raithel-Straße 16 95463 Bindlach - Benk e-mail: udo.mueller@kfv-bayreuth.de	Telefon Mobil Fax	09208 - 586064 0171 - 5232205 09208 – 588401
<u>Ziel:</u>	Den Betrieb einer Leitstelle kennenlernen und verstehen. – Betriebsablauf – Einblick in das aktuelle Betriebsgeschehen, ... Egal ob Notstromversorgung, Server- oder Aufenthaltsraum nichts bleibt bei der Führung hinter verschlossenen Türen.		
<u>Ort:</u>	ILS Bayreuth		
<u>Teilnehmer:</u>	interessierte Feuerwehrkameradinnen und -kameraden		
<u>Termin:</u>	Abendveranstaltung (ca. 1,5 Stunden) in Absprache mit dem Kreisausbilder		
<u>Mitzubringen ist:</u>	Schreibmaterial für eigene Notizen		
<u>Anmeldung:</u>	Schriftlich bei dem Kreisausbilder ILS + EDV		



Staatliche Feuerwehrscheule Würzburg



Erkundungs- drohnen

Stand der Technik und Perspektiven

Dipl.Ing.(FH) Jürgen Schemmel

Prof. Dr. Andreas Nüchter

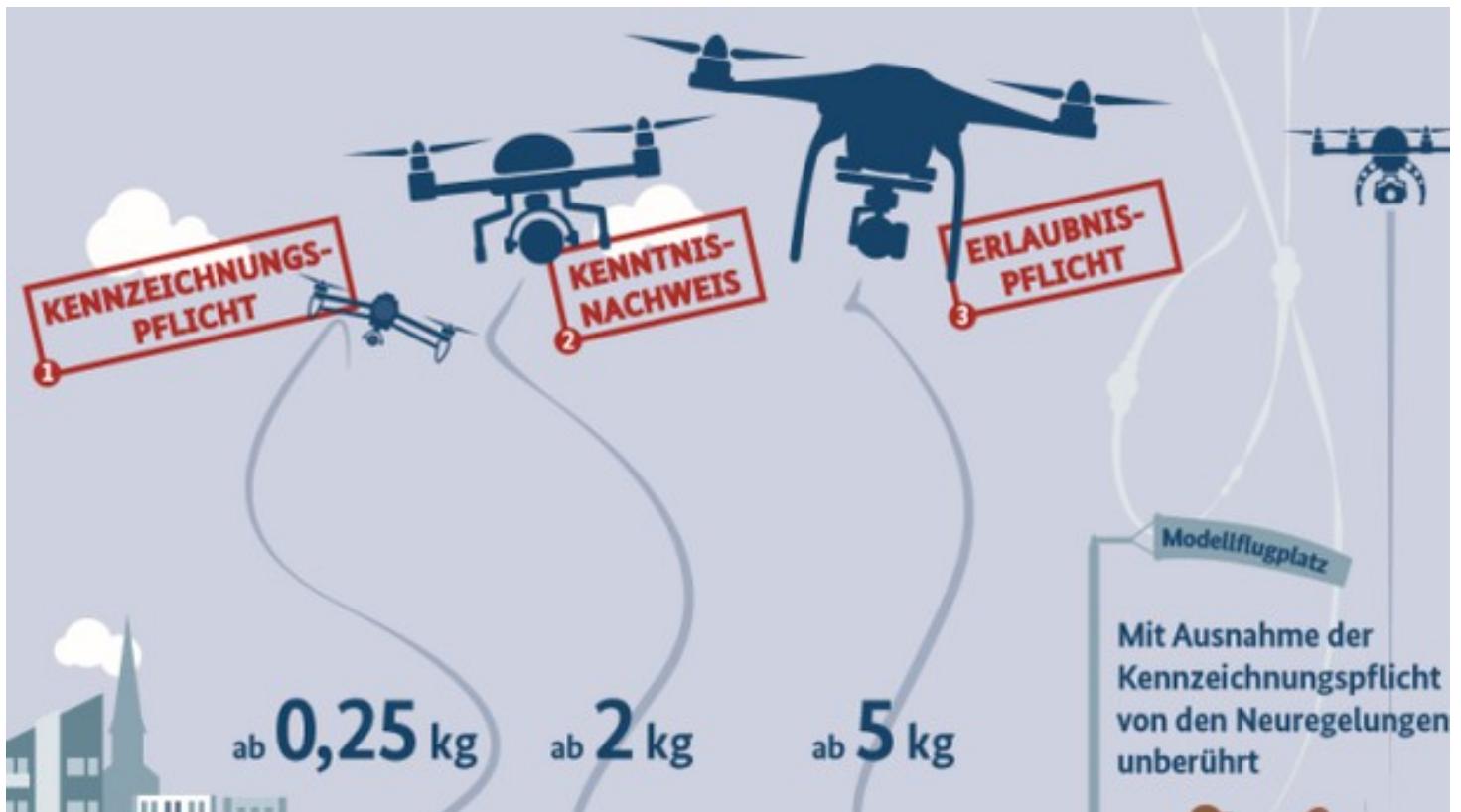


Referent: Jürgen Schemmel

Stand:

V 1.2

Folie 1



Drohnen im Feuerwehreinsatz - Grundlagen

Ausbildungsleiter:

Kreisbrandmeister

Udo Müller Telefon 09208 - 586064
Hans-Raithel-Strasse 16 Mobil 0171 - 5232205
95463 Bindlach - Benk Fax: 09208 – 588401

e-mail: udo.mueller@kfv-bayreuth.de

Ziel:

Die Einsatzmöglichkeiten von Drohnen sind vielfältig und dienen der Aufklärung, Einsatzführung, Beweissicherung, Dokumentation und Lageerkundung.

Bei der Ausbildungsveranstaltung werden folgende Themen behandelt:

- rechtliche Grundlagen
- Versicherungsschutz
- Kennzeichnungspflicht
- EU Drohnen Gesetz
- Datenschutz

Teilnehmerkreis:

Kommandanten, Zugführer, Gruppenführer

Dauer:

Ausbildungsabend von 19.30 – ca. 21.00 Uhr

Termin:

Standortschulung nach Absprache mit dem Kreisausbilder

Mitzubringen ist:

Schreibmaterial für eigene Notizen

Anmeldung:

Schriftlich bei dem Kreisausbilder ILS + EDV





Drohnen im Feuerwehreinsatz - Praxis

<u>Ausbildungsleiter:</u>	Kreisbrandmeister Udo Müller Hans-Raithel-Strasse 16 95463 Bindlach - Benk e-mail: udo.mueller@kfv-bayreuth.de	Telefon Mobil Fax:	09208 - 586064 0171 - 5232205 09208 - 588401
<u>Ziel:</u>	Die Einsatzmöglichkeiten von Drohnen sind vielfältig und dienen der Aufklärung, Einsatzführung, Beweissicherung, Dokumentation und Lageerkundung. An dem Vormittag soll der Umgang mit der Drohne praxisnah bei verschiedenen Übungen gezeigt werden.		
<u>Teilnehmerkreis:</u>	Kommandanten, Zugführer, Gruppenführer		
<u>Dauer:</u>	Halbtags, von 9.00 – ca. 13.00 Uhr		
<u>Termin:</u>	Nach Absprache mit dem Kreisausbilder an einem „Drohnen Standort“		
<u>Mitzubringen ist:</u>	Schreibmaterial für eigene Notizen		
<u>Anmeldung:</u>	Schriftlich bei dem Kreisausbilder ILS + EDV		





Einsatztaktik Gruppenführer

Ausbildungsleiter: Kreisbrandmeister
Sven Kaniewski Telefon 09279 - 977734
Brunnenstrasse 1 Mobil 0171- 7461601
95496 Glashütten
e-mail: sven.kaniewski@kfv-bayreuth.de

Ziel: Im Lehrgang werden auf Grundlage des in der FwDV 100
aufgezeigten Führungsvorgangs mögliche Einsatztaktiken und
Strukturen an der Einsatzstelle aufgezeigt. Grundlegende
Vorgehensweisen zur Einsatzleitung werden wiederholt und
vertieft

Teilnehmerkreis: Kommandanten, Zugführer, Gruppenführer

Dauer: Abendveranstaltung, Beginn: 19.00 Uhr (2 – 3 Stunden)

Termin/Ort: Standortschulung nach Absprache mit dem Kreisausbilder

Mitzubringen ist: Schreibmaterial für eigene Notizen

Anmeldung: Schriftlich bei dem Kreisausbilder Einsatz und Führung

Feuerwehr-Einsatztraining – Deutsches Feuerwehr-Fitness-Abzeichen

Ausbildungsleiter: Kreisbrandmeister
Sven Kaniewski
Brunnenstrasse 1
95496 Glashütten
e-mail: sven.kaniewski@kfv-bayreuth.de
Telefon 09279 - 977734
Mobil 0171- 7461601

Ziel: Ziel des Feuerwehr-Einsatztrainings ist, die körperliche Leistungsfähigkeit von aktiven Feuerwehrdienstleistenden zu erhöhen. Zu diesem Zweck wird für die Feuerwehrleute des Landkreises Bayreuth die Möglichkeit angeboten, das Deutsche Feuerwehr-Fitness-Abzeichen (DFFA) abzulegen.

Ablauf/Dauer: Zum Erwerb des Abzeichens müssen Feuerwehrleute in den drei Bereichen Koordination, Ausdauer und Kraft jeweils altersabhängige Leistungswerte erzielen.
Genauere Einzelheiten werden mit weiteren Hinweisen unter www.kfv-bayreuth.de -> Service -> Feuerwehr-Einsatztraining veröffentlicht.

Anmeldeschluss: 31.03.2020

Ausbildungsorte: Werden nach Anmeldeschluss per E-Mail mitgeteilt.

Teilnehmerkreis: alle interessierten Feuerwehren des Landkreises Bayreuth

Mitzubringen: Sportkleidung

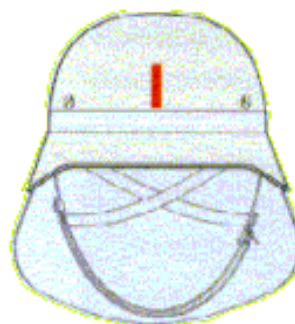
Anmeldung:

Schriftlich bei dem
Kreisausbilder Einsatz + Führung



Weiterbildungsangebot für das Führungspersonal unserer Landkreis Feuerwehren

Gefahren	Welche Gefahren müssen wir bekämpfen?								
	Atmosphäre	Angerucktion	Analyseübung	Atomare Strahlung	Chemische Stoffe	Erkrankung	Explosion	Elektrizität	Einsoort
Menschen									
Tiere									
Umwelt									
Sachwerte									
Vor welchen Gefahren müssen wir uns schützen?									
Mannschaft									
Gerät									





Rechte und Möglichkeiten des Einsatzleiters

Ausbildungsleiter: Kreisbrandmeister
Sven Kaniewski Telefon 09279 - 977734
Brunnenstrasse 1 Mobil 0171- 7461601
95496 Glashütten
e-mail: sven.kaniewski@kfv-bayreuth.de

Ziel: Vor allem Einsatzleiter stehen beim Tätigwerden der Feuerwehr nicht nur unter einem ganz besonderen Erfolgsdruck, sondern müssen in dynamischen Situationen und oftmals innerhalb kürzester Zeit Entscheidungen treffen, die rechtssicher sind. Anhand verschiedener praxisrelevanter Fälle sollen Problemlagen aufgezeigt sowie Rechte und Möglichkeiten der Einsatzleiter näher erörtert werden.

Teilnehmerkreis: Kommandanten, Zugführer, Gruppenführer, besondere Führungskräfte

Dauer: Abendveranstaltung, Beginn: 19.00 Uhr (2 – 3 Stunden)

Ausbildungsort: FAZ Bayreuth

Termin: Do. 14.05.2020 Anmeldeschluss: 30.04.2020

Mitzubringen ist: Schreibmaterial für eigene Notizen

Anmeldung: Schriftlich bei dem Kreisausbilder Einsatz und Führung



LEITSTELLE

BAYREUTH / KULMBACH



Einsatznachbearbeitung

Ausbildungsleiter: Kreisbrandmeister
Udo Müller Telefon 09208 - 586064
Hans-Raithel-Strasse 16 Mobil 0171 - 5232205
95463 Bindlach - Benk Fax 09208 – 588401
e-mail: udo.mueller@kfv-bayreuth.de

Ziel: Durch die Integrierte Leitstelle Bayreuth/Kulmbach gibt es einen neuen Verfahrensweg der Einsatzberichte und Jahresstatistik.

Alle Einsätze werden durch die ILS erfasst und zur Nachbearbeitung bereitgestellt.

Die Feuerwehren müssen dadurch ihre Einsatzberichte, über das Internet an die Einsatznachbearbeitung von ELDIS in der ILS anmelden und ihre Einsatzdaten entsprechend bearbeiten.

Teilnehmerkreis: Kommandanten bzw. von Kommandanten beauftragte Gruppenführer mit EDV Kenntnissen

Teilnehmerzahl: 12 Lehrgangsteilnehmer

Dauer: Ausbildungsabend von 19.00 – ca. 22.00 Uhr

Ausbildungsort: FAZ, Bayreuth

Termin:

Anmeldeschluss:

Mi. 12.02.2020
Do. 27.02.2020
Do. 12.03.2020
Do. 26.03.2020
Di. 19.05.2020
Do. 22.10.2020
Di. 10.11.2020

31.01.2020
12.02.2020
26.02.2020
11.03.2020
04.05.2020
07.10.2020
26.10.2020

Mitzubringen ist: Schreibmaterial für eigene Notizen + Notebook

Anmeldung: Schriftlich bei dem Kreisausbilder ILS + EDV



Ausbildungen speziell für neu gewählte Kommandanten und Kommandantenstellvertreter

Ergänzend zu dem Lehrgangsangeboten der Staatlichen Feuerweherschule bietet unser Ausbildungskatalog für neu gewählte Kommandanten und deren Stellvertreter eine gute Möglichkeit, sich auf diese Führungsaufgabe vorzubereiten. Wir wollen deswegen unseren neuen Führungskräften eine Übersicht bieten, welche Lehrgänge wir dabei für sinnvoll halten.

Lehrgangsempfehlung für neue Kommandanten:
Einführungsseminar für neu gewählte Kommandanten
Einsatznachbearbeitung
ILS – Ein Blick hinter die Kulissen
Rechte und Möglichkeiten des Einsatzleiters
Planspieltraining



FEUERWEHR-LERNBAR
Die Ausbildungsmedien der Feuerweherschulen in Bayern

LEXIKON DOWNLOAD MEDIATHEK E-LEARNING

- strukturiert
- visualisiert
- zertifiziert

feuerwehr-lernbar.bayern.de



Planspieltraining

Ausbildungsleiter: Kreisbrandmeister
Sven Kaniewski
Brunnenstrasse 1
95496 Glashütten
e-mail: sven.kaniewski@kfv-bayreuth.de
Telefon 09279 - 977734
Mobil 0171- 7461601

Ziel: Der Lehrgang soll die teilnehmenden Führungskräfte befähigen, die anspruchsvolle Tätigkeit als Einsatz- oder Abschnittsleiter zu bewältigen. Hierbei steht die Abarbeitung eines Planspiels anhand des Führungsvorgangs nach FwDV 100 im Mittelpunkt.
Die Teilnehmer sollen lernen, systematisch zu handeln, in taktisch-logischen Zusammenhängen zu denken und auch unter Stress taktisch-richtige Folgerungen zu ziehen

Dauer: Abendveranstaltung von 19.00 Uhr bis ca. 21.30 Uhr

Termine:

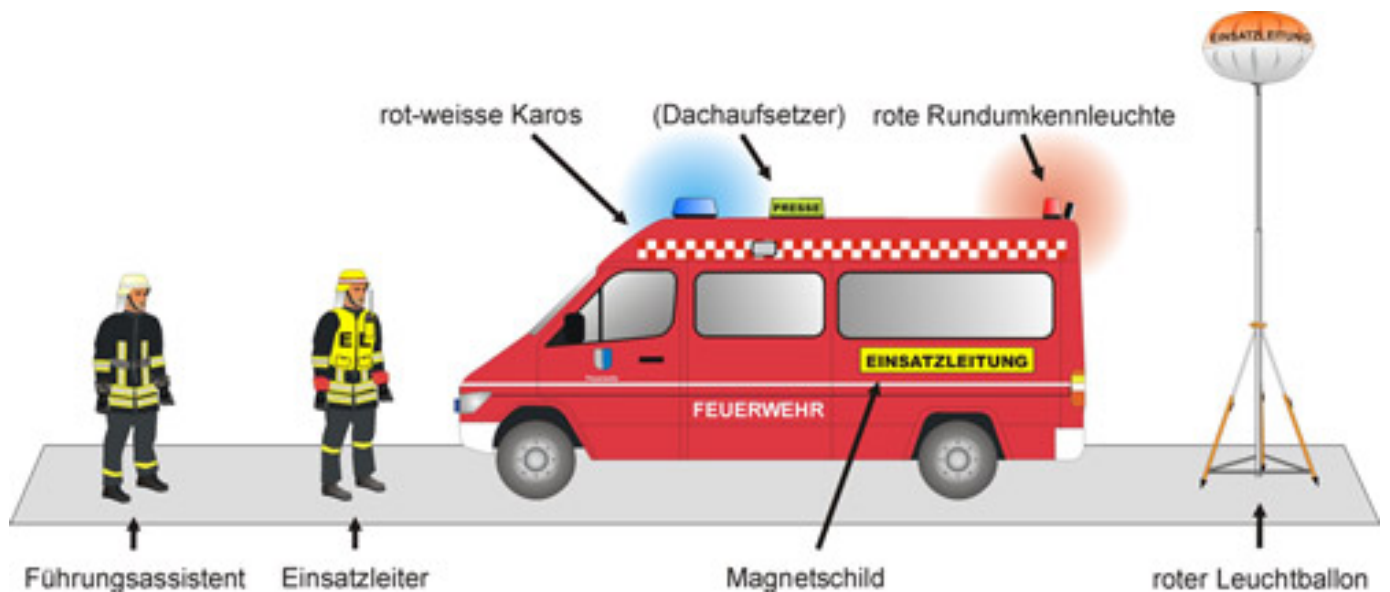
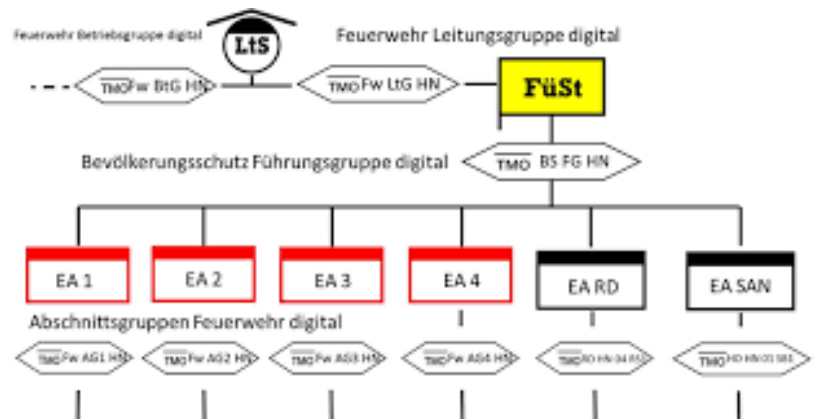
Unterkreis 1	03.03.2020
Unterkreis 2	04.03.2020
Unterkreis 3	10.03.2020
Unterkreis 4	11.03.2020
Unterkreis 5	17.03.2020
Unterkreis 6	18.03.2020
Unterkreis 7	31.03.2020
Unterkreis 8	01.04.2020
Unterkreis 9	07.04.2020
Unterkreis 10	08.04.2020
Unterkreis 11	12.05.2020
Unterkreis 12	13.05.2020
Unterkreis 13	19.05.2020
Unterkreis 14	20.05.2020

Ausbildungsort: Glashütten

Voraussetzung: Kommandanten, Gruppenführer, Zugführer, besondere Führungskräfte
Die Teilnehmerzahl ist auf max. 6 Personen pro Termin begrenzt

Mitzubringen ist: Schreibmaterial für eigene Notizen.

Anmeldung: In Absprache mit dem örtlichen KBM, schriftlich bei dem Kreisausbilder Einsatz und Führung



ELW1 - Praxis

<u>Ausbildungsleiter:</u>	Kreisbrandmeister	
	Sven Kaniewski	Telefon 09279 - 977734
	Brunnenstrasse 1	Mobil 0171- 7461601
	95496 Glashütten	
	e-mail: sven.kaniewski@kfv-bayreuth.de	
<u>Ziel:</u>	Mit dem neuen Lehrgang „ELW1-Praxis“ sollen die KBM des Lkr. Bayreuth auf den neuen ELW1 eingewiesen werden. Gleichzeitig sollen Aufgaben und Abläufe im „kleinen Stabsmodell“ einer Einsatzleitung anhand eines Schadenszenarios geübt werden.	
	Die UG-ÖEL Helfer erhalten hierdurch eine zusätzliche Trainingsmöglichkeit. Inhalte der Führungsmappe werden ebenfalls geübt.	
<u>Dauer:</u>	Abendveranstaltung von 19.00 Uhr bis ca. 21.30 Uhr	
<u>Termin:</u>	Montag 23.03.2020	Anmeldefrist: 06.03.2020
	Montag 30.03.2020	Anmeldefrist: 13.03.2020
	Montag 20.04.2020	Anmeldefrist: 03.04.2020
	Montag 18.05.2020	Anmeldefrist: 30.04.2020
	Montag 25.05.2020	Anmeldefrist: 08.05.2020
	Montag 22.06.2020	Anmeldefrist: 05.06.2020
<u>Ausbildungsort:</u>	Altenplos	
<u>Voraussetzung:</u>	Pro Trainingseinheit können 4 KBM und drei UG-ÖEL Helfer teilnehmen.	
<u>Mitzubringen ist:</u>	Schreibmaterial, ggfs. eigenes Führungsmaterial.	
<u>Anmeldung:</u>	Schriftlich bei dem Kreisausbilder Einsatz und Führung	



Dienstversammlung für die Atemschutzverantwortlichen

Ausbildungsleiter: Kreisbrandmeister
Alexander Schuster Telefon 0921-98009899
Johann-Lauterbach-Str. 3 Mobil 01520-1568603
95488 Eckersdorf Fax 03212-1154922
e-mail: alexander.schuster@kfv-bayreuth.de

Ziel: Der Atemschutzverantwortliche ist für den Leiter einer Feuerwehr der Ansprechpartner und Sachbearbeiter in allen Fragen, die den Atemschutz betreffen. Üblicherweise ist er ein vom Leiter der Feuerwehr bestellter, erfahrener und zuverlässiger Atemschutz-geräteträger, der ggf. einen Führungsdienstgrad begleitet. Zu seinen umfangreichen Aufgaben zählt die Überwachung, Lagerung, Verwaltung und Instandhaltung der Atemschutzgeräte, Führung einer Geräteträgerkartei und des Gerätenachweises, Atemschutz, Reinigung und Desinfektion von Geräten, Geräteprüfungen und Terminüberwachung, Aus- und Fortbildung der Geräteträger am Standort, u.a.m. Der Teilnehmer soll bei dieser Schulung seine Kenntnisse auffrischen und sein Wissen erweitern.

Voraussetzung: Ausbildung zum Atemschutzgeräteträger

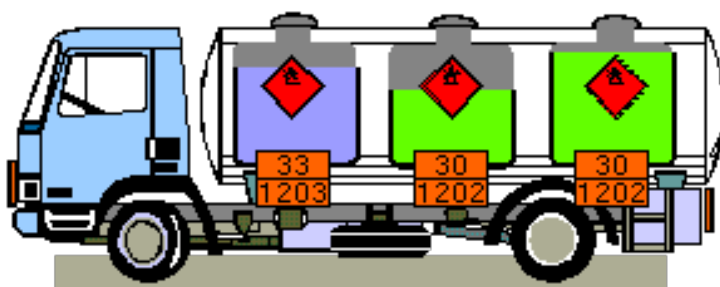
Dauer: ca. 2 Ausbildungsstunden an einem Abend, Beginn 19.30 Uhr

Teilnehmerkreis: Die Atemschutzverantwortlichen des Landkreises Bayreuth

Ort: Ort wird noch bekannt gegeben

Termin: November 2020 (es erfolgt eine extra Einladung)

Mitzubringen ist: Schreibmaterial für eigene Notizen



Arbeitskreis Gefahrgutfeuerwehren

- Ausbildungsleiter: Kreisbrandmeister
Danny Hieckamnn Telefon 09208-6573520
Plattenweg 4 Mobil 0160-1511582
95497 Goldkronach
e-mail: danny.hieckmann@kfv-bayreuth.de
- Ziel: Die Gefahrgutfeuerwehren sind wichtige Einheiten des Landkreises.
An den Abenden sollen aktuelle Themen, Neuerungen, Veränderungen im Bereich Gefahrgut besprochen werden, sowie über anstehende Beschaffungen diskutiert werden
- Dauer: Ca. 2 Ausbildungsstunden an einem Abend, Beginn 19.30 Uhr
- Teilnehmerkreis: Die Gefahrgutverantwortlichen des Landkreises Bayreuth
- Ort: Bad Berneck
- Termin: 3 Treffen in 2020 (es erfolgt eine extra Einladung)
- Mitzubringen ist: Schreibmaterial für eigene Notizen





Löschzugausbildung im Landkreis Bayreuth

Ausbildungsleiter: Kreisbrandinspektor
Harald Schöberl Telefon 09244 - 985396
Hauptstrasse 54 Mobil 0170 - 6832715
91287 Plech Fax 09244 – 9859591
e-mail: harald.schoeberl@kfv-bayreuth.de

Ziel: Bei der Löschzugausbildung werden die Zugführer und ihre Stellvertreter auf die wesentlichen Neuerungen der Vorschriften und Normen sowie auf die Folgen der Entwicklung in der Technik hingewiesen.

Sie bietet aber auch Gelegenheit auf immer wieder aktuell werdende Fragen in der Feuerwehrführung im Landkreis zu antworten.

Dauer: Ca. 2 ½ Ausbildungsstunden an einem Abend

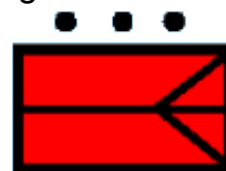
Termin / Ort: 26.03.2020 Beginn: 19.30 Uhr

Die Örtlichkeit wird mit der Einladung bekannt gegeben

22.10.2020 Beginn: 19.30 Uhr

Die Örtlichkeit wird mit der Einladung bekannt gegeben

Teilnehmer: Zugführer und deren Stellvertreter



Löschzüge im Landkreis:

- | | |
|----------------------|------------------------------|
| 1. LZ Pegnitz | 2. LZ Weidenberg |
| 3. LZ Speichersdorf | 4. LZ Bischofsgrün |
| 5. LZ Fichtelberg | 6. LZ Bad Berneck |
| 7. LZ Pottenstein | 8. LZ Creußen |
| 9. LZ Seybothenreuth | 10. LZ Bindlach |
| 11. LZ Waischenfeld | 12. LZ Bronn (Troschenreuth) |
| 13. LZ Heinersreuth | 14. LZ Eckersdorf |
| 15. LZ Betzenstein | 16. LZ Warmensteinach |
| 17. LZ Goldkronach | 18. LZ Mehlmeisel |
| 19. LZ Mistelgau | 20. LZ Trockau |
| 21. LZ Hummelthal | 22. LZ Hollfeld |
| 23. LZ Ahorntal | 24. LZ Gefrees |
| 25. LZ Weidenberg | 26. LZ Glashütten |
| 27. LZ Pegnitz | 28. LZ Ölschnitztal |
| 29. LZ Frankenpfalz | 30. LZ |

Ausbildungsplan 2020



Kommandant



Kreisbrandmeister
Stadtbrandmeister



Kreisbrandinspektor
Stadtbrandinspektor




Kreisbrandrat

„Tag der Ausbildung“ - Schwerpunkt Einsatzleitung

<u>Ausbildungsleiter:</u>	Kreisbrandmeister Sven Kaniewski Brunnenstrasse 1 95496 Glashütten e-mail: sven.kaniewski@kfv-bayreuth.de	Telefon Mobil	09279 - 977734 0171- 7461601
<u>Ziel:</u>	Beim Tag der Ausbildung 2020 wird der Themenbereich Einsatzleitung im Mittelpunkt stehen. Mit einem breit gefächerten Spektrum wird das Team der Ausbildungsinspektion und der UG-ÖEL Gelegenheit bieten, sich über die Strukturen der Einsatzleitung und Führungsmittel zu informieren.		
<u>Teilnehmerkreis:</u>	Kommandanten, Gruppenführer, Zugführer, besondere Führungskräfte und alle interessierten Feuerwehren des Landkreises Bayreuth		
<u>Dauer:</u>	Tagesveranstaltung Details + Ablauf werden rechtzeitig bekannt gegeben		
<u>Ausbildungsort:</u>	Heinersreuth		
<u>Termin:</u>	26. September 2020		
<u>Mitzubringen ist:</u>	Schreibmaterial für eigene Notizen		

Bei Fragen rund um die Brandschutzerziehung
in Kindergärten + Schulen
könnt Ihr Euch gerne an uns wenden.



Brandschutzerziehungsteam im Landkreis Bayreuth



BE - Inspektion II

Jochen Sommer (Fachbereichsleiter)
Johann-Lauterbach-Str. 15
95488 Eckersdorf
Tel.: 0921/ 33 5 99
Mobil: 0172 / 81 55 429
e-mail: jochen.sommer@kfv-bayreuth.de

BE - Inspektion I

Michaela Stützing
Hinterlehen 7
95463 Bindlach
Tel.: 09 208 / 86 55 816
Mobil: 0151 / 15 66 1762
e-mail: michaela.stuetzinger@kfv-bayreuth.de

BE - Inspektion III

Kerstin Auernheimer
Ottenhof 24
91287 Plech
Tel.: 0172 / 610 8657
e-mail: kerstin.auernheimer@kfv-bayreuth.de

BE - Inspektion IV

Christina Jäger
Dorfstr. 23
95517 Emtmannsberg
Tel.: 09 209 / 91 87 33
e-mail: christina.jaeger@kfv-bayreuth.de



**Sprich uns einfach an !!!
Wir helfen gerne im Bereich Kinderfeuerwehr !**



Bitte vormerken:

16.05.2020 Kinderfeuerwehrolympiade Inspektion II und IV

23.05.2020 „Mitmach-Tag“

04.07.2020 Kinderfeuerwehrolympiade Inspektion I

**Weitere Einzelheiten + Anmeldung Bitte über die jeweilige
Ausbildungsinspektion *Inspektionsbeauftragte der Kinderfeuerwehren***

KFV-Harald Schöberl



**Ansprechpartner für Kinderfeuerwehren
im Landkreis Bayreuth**



BE - Inspektion II

Kathrin Fiedler
Heckenrosenweg 15

91344 Waischenfeld

Tel. 09202 / 1246

e-mail:
kathrin.fiedler@kfv-bayreuth.de

BE - Inspektion III

Kerstin Auernheimer
Ottenhof 24
91287 Plech

Tel.: 0172 / 610 8657

e-mail:
kerstin.auernheimer@kfv-bayreuth.de

BE - Inspektion I

Melanie Walter
Wunsiedlerstr. 13

95493 Bischofsgrün

Tel. 0160 / 565 0219

e-mail:
melanie.walter@kfv-bayreuth.de

BE - Inspektion IV

Christina Jäger
Dorfstr. 23
95517 Emtmannsberg

Tel.: 09 209 / 91 87 33

e-mail:
christina.jaeger@kfv-bayreuth.de



Feuerlöschtrainer

Ansprechpartner: Matthias Schirmer
Tel. 0179-5464430 (Wochentags ab 17.00 Uhr)
E-mail: feuerloeschtrainer@kfv-bayreuth.de

Verwaltung: FF Altenplos

Information: Im Jahr 2004 beschaffte der Landkreis Bayreuth zusammen mit dem Kreisfeuerwehrverband Bayreuth e.V. einen mit Gas befeuerten Feuerlöschtrainer zum Zweck der praxisnahen Feuerwehr- und Breitenausbildung.

Dieser ist auf einem Anhänger verlastet und wird vom Kameraden Matthias Schirmer der Feuerwehr Altenplos verwaltet.

Der Feuerlöschtrainer ist für Ausbildungszwecke bei den Freiwilligen Feuerwehren und Schulen grundsätzlich kostenfrei. Nicht unter diese Kostenfreiheit fallen reine Schauvorführungen

Im Falle des Einsatzes bei Betrieben, Behörden usw. werden Kosten für einen etwaig anfallenden Verdienstausschlag des Betreuungspersonals, Aufwendungen für den Betrieb (Betriebsmittel: Propangas) und die entstehenden Benzinkosten für das Transportfahrzeug verrechnet.

Bitte beachten:

Der Feuerlöschtrainer ist nicht buchbar als Lückenfüller für Jubiläen und bei Festen!

Die Mindestteilnehmerzahl beträgt 15-20 Personen

Die Rechnungsstellung erfolgt durch das Landratsamt Bayreuth.

Einzelheiten und Maßnahmen sind im Voraus mit o.g. Ansprechpartner abzustimmen.

Module

***Die Ausbildungsinspektion bietet seit 2010
Ausbildungsmodule für die
Unterkreis-Dienstversammlungen an.***

***Die jeweiligen Termine müssen mit dem
jeweiligen Kreisausbilder bzw. der
Fachberaterin abgestimmt werden.***



Im Katastrophenschutz die Nr. 1

323.000 Helfer in kürzester Zeit – bayernweit

7780 Feuerwehren für Ihre Sicherheit

Ihre Feuerwehr



Modul: Atemschutzüberwachung + Kennzeichnung

Ausbildungsleiter: Kreisbrandmeister
Alexander Schuster Telefon 0921-98009899
Johann-Lauterbach-Str. 3 Mobil 01520-1568603
95488 Eckersdorf Fax 03212-1154922
e-mail: alexander.schuster@kfv-bayreuth.de

Ziel: Das Ausbildungsmodul soll dem Einsatzleiter und Gruppenführer der Feuerwehren, in dem Bereich Atemschutzüberwachung wichtige Informationen über den aktuellen Stand geben.

Dauer: ca. 30 Minuten im Rahmen einer Kdt.-Dienstversammlung

Teilnehmerkreis: Kommandanten, Stellv. Kommandanten, Zug- und Gruppenführer

Ort / Termin: im Rahmen einer Kdt. Dienstversammlung oder einem Schulungsabend in der Feuerwehr

Mitzubringen ist: Schreibmaterial für eigene Notizen

Anmeldung: Schriftlich bei dem Kreisausbilder Atemschutz



Modul: Gefahrgut

<u>Ausbildungsleiter:</u>	Kreisbrandmeister Danny Hieckmann Plattenweg 4 95497 Goldkronach	Telefon Mobil	09208-6573520 0160-1511582
<u>Ziel:</u>	e-mail: danny.hieckmann@kfv-bayreuth.de Das Ausbildungsmodul soll dem Einsatzleiter und Gruppenführer der Feuerwehren, in dem Bereich Gefahrgut wichtige Informationen über den aktuellen Stand geben.		
<u>Dauer:</u>	ca. 30 Minuten im Rahmen einer Kdt.-Dienstversammlung		
<u>Teilnehmerkreis:</u>	Kommandanten, Stellv. Kommandanten, Zug- und Gruppenführer		
<u>Ort / Termin:</u>	im Rahmen einer Kdt. Dienstversammlung oder einem Schulungsabend in der Feuerwehr		
<u>Mitzubringen ist:</u>	Schreibmaterial für eigene Notizen		
<u>Anmeldung:</u>	Schriftlich bei dem Kreisausbilder Gefahrgut		



Modul: Wasserförderung

Ausbildungsleiter: Kreisbrandmeister

Michael Güllner Telefon 0921-7386501
Schloßhof 5 Mobil 0178-1855908
95488 Eckersdorf
e-mail: michael.guellner@kfv-bayreuth.de

Ziel: Grundkenntnisse + Neuerungen aus dem Bereich Maschinist

Dauer: ca. 20 Minuten im Rahmen einer Kdt.-Dienstversammlung

Teilnehmerkreis: Kommandanten, Stellv. Kommandanten, Zug- und
Gruppenführer

Ort / Termin: im Rahmen einer Kdt. Dienstversammlung

Mitzubringen ist: Schreibmaterial für eigene Notizen

Anmeldung: Schriftlich bei dem Kreisausbilder Maschinist



Modul: Führungsmappe

Ausbildungsleiter: Kreisbrandmeister

Sven Kaniewski
Brunnenstrasse 1
95496 Glashütten

Telefon 09279 - 977734
Mobil 0171- 7461601

e-mail: sven.kaniewski@kfv-bayreuth.de

Ziel: Den Teilnehmern werden Inhalte und Verwendungsmöglichkeiten der landkreiseinheitlichen Führungsmappe als praxistauglichem Führungsmittel anhand eines Schadenszenarios aufgezeigt.

Dauer: Abendveranstaltung ca. 1 Std. im Rahmen einer Kdt.-Dienstversammlung

Teilnehmerkreis: Kommandanten, Stellv. Kommandanten, Zug- und Gruppenführer

Ort / Termin: im Rahmen einer Kdt. Dienstversammlung

Mitzubringen ist: Schreibmaterial für eigene Notizen

Anmeldung: Schriftlich bei dem Kreisausbilder Einsatz + Führung



Modul: Zusammenarbeit Polizei + Feuerwehr

Ausbildungsleiter: Kreisbrandmeister

Sven Kaniewski Telefon 09279 - 977734
Brunnenstrasse 1 Mobil 0171- 7461601
95496 Glashütten
e-mail: sven.kaniewski@kfv-bayreuth.de

Ziel: Das Modul dient der Wiederholung und Vertiefung von Wissen zur Zusammenarbeit mit der Polizei anhand verschiedener Einsatzsituationen.

Dauer: Abendveranstaltung ca. 45 Minuten im Rahmen einer Kdt.-Dienstversammlung

Teilnehmerkreis: Kommandanten, Stellv. Kommandanten, Zug- und Gruppenführer

Ort / Termin: im Rahmen einer Kdt. Dienstversammlung

Mitzubringen ist: Schreibmaterial für eigene Notizen

Anmeldung: Schriftlich bei dem Kreisausbilder Einsatz + Führung



Modul: Einsatztaktik Waldbrand

Ausbildungsleiter: Kreisbrandmeister

Sven Kaniewski
Brunnenstrasse 1
95496 Glashütten

Telefon 09279 - 977734
Mobil 0171- 7461601

e-mail: sven.kaniewski@kfv-bayreuth.de

Ziel: Das Modul dient der Wiederholung und Vertiefung von Wissen im Bereich der Waldbrandbekämpfung und Einsatztaktik Waldbrand.

Dauer: Abendveranstaltung ca. 45 Minuten im Rahmen einer Kdt.-Dienstversammlung

Teilnehmerkreis: Kommandanten, Stellv. Kommandanten, Zug- und Gruppenführer

Ort / Termin: im Rahmen einer Kdt. Dienstversammlung

Mitzubringen ist: Schreibmaterial für eigene Notizen

Anmeldung: Schriftlich bei dem Kreisausbilder Einsatz + Führung



Modul: Einsatznachbearbeitung

Ausbildungsleiter: Kreisbrandmeister
Udo Müller Telefon 09208 - 586064
Hans-Raithel-Strasse 16 Mobil 0171 - 5232205
95463 Bindlach - Benk Fax 09208 – 588401
e-mail: udo.mueller@kfv-bayreuth.de

Ziel: Aktuelles zum Thema Einsatznachbearbeitung und Jahresstatistik. Klärung aktueller Fragen.

Dauer: ca. 30 Minuten im Rahmen einer Kdt.-Dienstversammlung

Teilnehmerkreis: Kommandanten, Stellv. Kommandanten, Zug- und Gruppenführer

Ort / Termin: im Rahmen einer Kdt. Dienstversammlung

Mitzubringen ist: Schreibmaterial für eigene Notizen

Anmeldung: Schriftlich bei dem Kreisausbilder ILS+EDV



FAZ Feuerwehrausbildungszentrum des Landkreises Bayreuth



Anschrift:

**BRK Berufsfachschule für Notfallsanitäter
Eingang**

(hintere Seite, gegenüber Kaufhaus Regenbogen)

**Weierstraße 19
95448 Bayreuth**



Hinweis:

**3. OG, Bitte klingeln Taste mit Aufschrift
„Schule Notfallsani“**

Seit Herbst 2016 nutzt die Ausbildungsinspektion der Landkreis Feuerwehren die Räumlichkeiten der BRK Schule. Hauptsächlich für den theoretischen Teil, wie Planspiele, Führungslehrgänge und Unterrichte, können die Räumlichkeiten sinnvoll genutzt werden.

Lehrgangsübersicht:

Januar 2020

Ausbildung Digitalfunk MTA
Motorsägenausbildung

Februar 2020

Dienstversammlung Jugendwarte
Ausbildung Digitalfunk MTA
Motorsägenausbildung
Rechte und Möglichkeiten des Einsatzleiter
Einsatznachbearbeitung

März 2020

Ausbildung Digitalfunk MTA
Ausbildung zum CSA-Träger
Ausbildung zum Maschinisten
Einsatznachbearbeitung
Rechte und Möglichkeiten des Einsatzleiters
Löschzugausbildung
Planspieltraining
Ausbildung zum Atemschutzgeräteträger

April 2020

Ausbildung Digitalfunk MTA
Ausbildung zum Maschinisten
Planspieltraining / ELW1 - Praxis
Ausbildung zum Atemschutzgeräteträger
Deutsches Feuerwehr Fitness Abzeichen

Mai 2020

Ausbildung zum Maschinisten
Ausbildung zum Atemschutzgeräteträger
Patientengerechte Rettung
Schneide- & Spreiztechniken
Planspieltraining / ELW1 - Praxis
Einführungsseminar für neu gewählte Kdt.
Einsatznachbearbeitung
Rechte und Möglichkeiten des Einsatzleiters

Juni 2020

Ausbildung Atemschutzgeräteträger
Rettung schwergewichtiger Person
Absturzsicherung
ELW1 – Praxis

Juli 2020

Ausbildung zum Atemschutzgeräteträger
Motorsägenausbildung
Absturzsicherung
Deutsches Feuerwehr Fitness Abzeichen

August 2020

Motorsägenausbildung

September 2020

Ausbildung zum Atemschutzgeräteträger
Tag der Ausbildung – Schwerpunkt Gefahrgut
Motorsägenausbildung

Oktober 2020

Unterstützungspersonal Einsatzleitung - Basismodul
Ausbildung zum CSA-Träger
Ausbildung zum Maschinisten
Löschzugausbildung
Absturzsicherung
Öffentlichkeitsarbeit an der Einsatzstelle
Einführungsseminar für neu gewählte Kdt.
Einsatznachbearbeitung

November 2020

Personal für die Einsatzleitung – Training
Atemschutzverantwortlichen Dienstversammlung
Einsatznachbearbeitung
Motorsägenausbildung

Dezember 2020

Planspieltraining

Anmeldeformular für Ausbildungsveranstaltungen

Feuerwehr: _____

Teilnehmer: Vorname, Name	Geburtsdatum	Lehrgangstermin

Lehrgang - Mannschaft:

- | | |
|---|--|
| <input type="checkbox"/> Modulare Truppausbildung (Basis) | <input type="checkbox"/> Öffentlichkeitsarbeit an der Einsatzstelle |
| <input type="checkbox"/> Personal für die Einsatzleitung | <input type="checkbox"/> Unterstützungspersonal für die Einsatzleitung (Basis) |
| <input type="checkbox"/> Atemschutzgeräteträger | <input type="checkbox"/> Absturzsicherung |
| <input type="checkbox"/> CSA-Träger | <input type="checkbox"/> Dekontamination - CBRN Einsätzen |
| <input type="checkbox"/> Maschinistenausbildung | <input type="checkbox"/> Motorsägenausbildung |
| <input type="checkbox"/> Schneide- und Spreiztechnik | <input type="checkbox"/> Digitalfunk |
| <input type="checkbox"/> Erste Hilfe im Fw Dienst | <input type="checkbox"/> Patientengerechte Rettung |
| <input type="checkbox"/> Rettung schwergewichtiger Person | <input type="checkbox"/> ILS – Ein Blick hinter die Kulissen |

Standortausbildung in der Feuerwehr

- | | |
|--|--|
| <input type="checkbox"/> Einsatznachsorge | <input type="checkbox"/> Ausbildung zum Träger von Wärmeschutzkleidung |
| <input type="checkbox"/> Erstmaßnahmen u. Erkennen einer TSA/TSF/LF Feuerwehr nach einem Gefahrgutunfall | |
| <input type="checkbox"/> Einsatzmöglichkeiten der Wärmebildkamera | |

Lehrgang – Führungskräfte:

- | | |
|--|---|
| <input type="checkbox"/> Einsatznachbearbeitung | <input type="checkbox"/> Rechte u. Möglichkeiten des Einsatzleiters |
| <input type="checkbox"/> Einsatztaktik Gruppenführer | <input type="checkbox"/> Planspieltraining |
| <input type="checkbox"/> Drohnen im FW Einsatz | <input type="checkbox"/> Einführungsseminar für neu gewählte Kdt. |

Die Lehrgangsteilnehmer erfüllen die Ausbildungsvoraussetzungen!

Ort/Datum

Unterschrift des Kommandanten

Telefon:

e-mail:

- Vollständiges Dienstbuch ist zu Ausbildungsbeginn vorzulegen.
- Für jede Lehrgangsanmeldung ist ein gesondertes Anmeldeformular zu verwenden.
- Bei Praxis-Ausbildungsveranstaltungen ist Schutzkleidung zu tragen.